

УПРАВЛЕНИЕ ПО РЕГУЛИРОВАНИЮ ТАРИФОВ ТАМБОВСКОЙ ОБЛАСТИ

СОЦИАЛЬНАЯ НОРМА ПОТРЕБЛЕНИЯ ЭЛЕКТРИЧЕСКОЙ ЭНЕРГИИ НАСЕЛЕНИЕМ ТАМБОВСКОЙ ОБЛАСТИ



ТАМБОВ 2014 г.

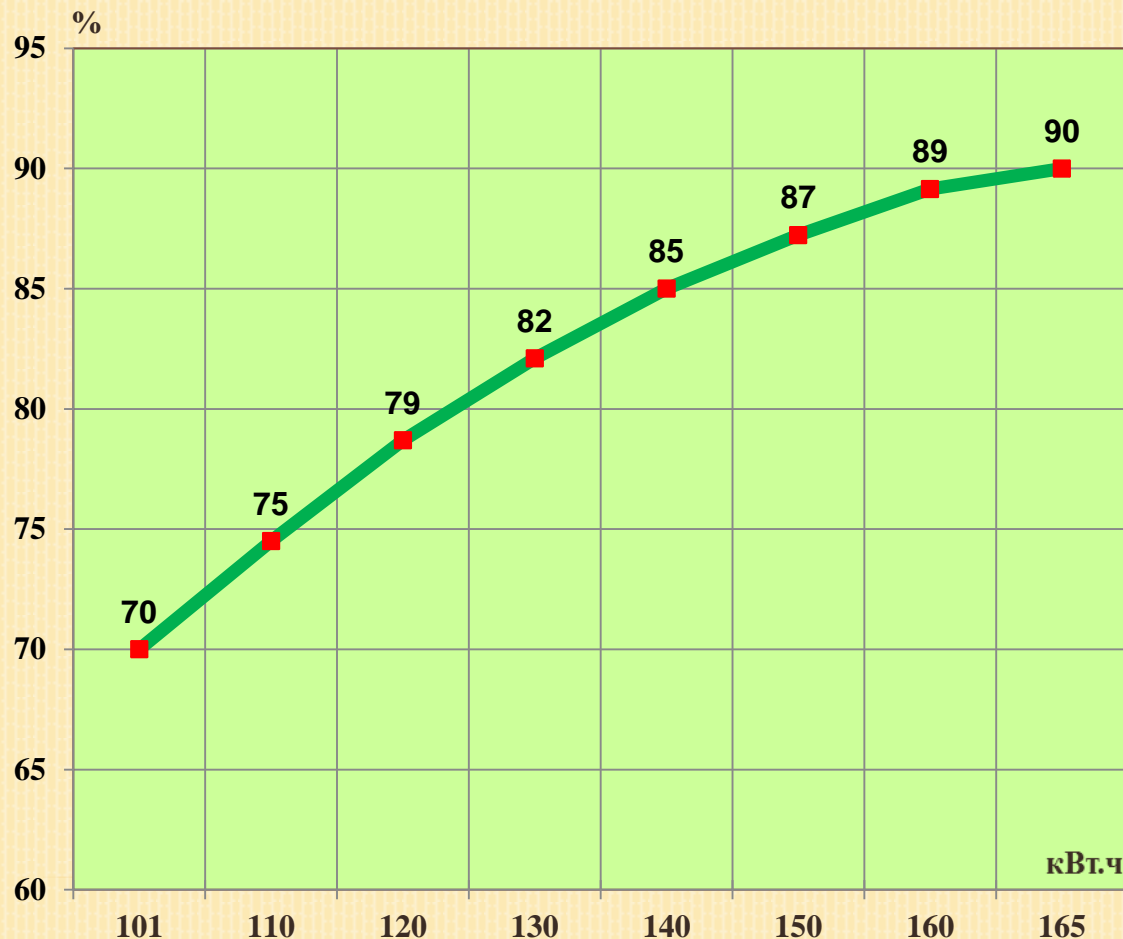
Социальная норма потребления электрической энергии (мощности) - определенное количество (объем) электрической энергии (мощности), которое потребляется населением и приравненными к нему категориями потребителей, в пределах которого и сверх которого поставки электрической энергии (мощности) осуществляются по различным регулируемым ценам (тарифам).

Базовая величина социальной нормы определяется как среднемесячный объем потребления электрической энергии домохозяйствами (квартира, дом) с одним зарегистрированным лицом. На второго гражданина, зарегистрированного в квартире, социальная норма увеличится на 50 кВт. час, на 3, 4 и 5-го – по 20 кВт. час на каждого, на 6 и более норма не увеличивается.

Совокупный объем поставки электрической энергии населению (и приравненным к нему категориям потребителей) в пределах социальной нормы должен быть не менее 70 % фактического объема поставки электрической энергии населению.

Тариф на электрическую энергию сверх социальной нормы потребления электрической энергии не может превышать тариф на электрическую энергию в пределах социальной нормы потребления электрической энергии более чем на 30 %.

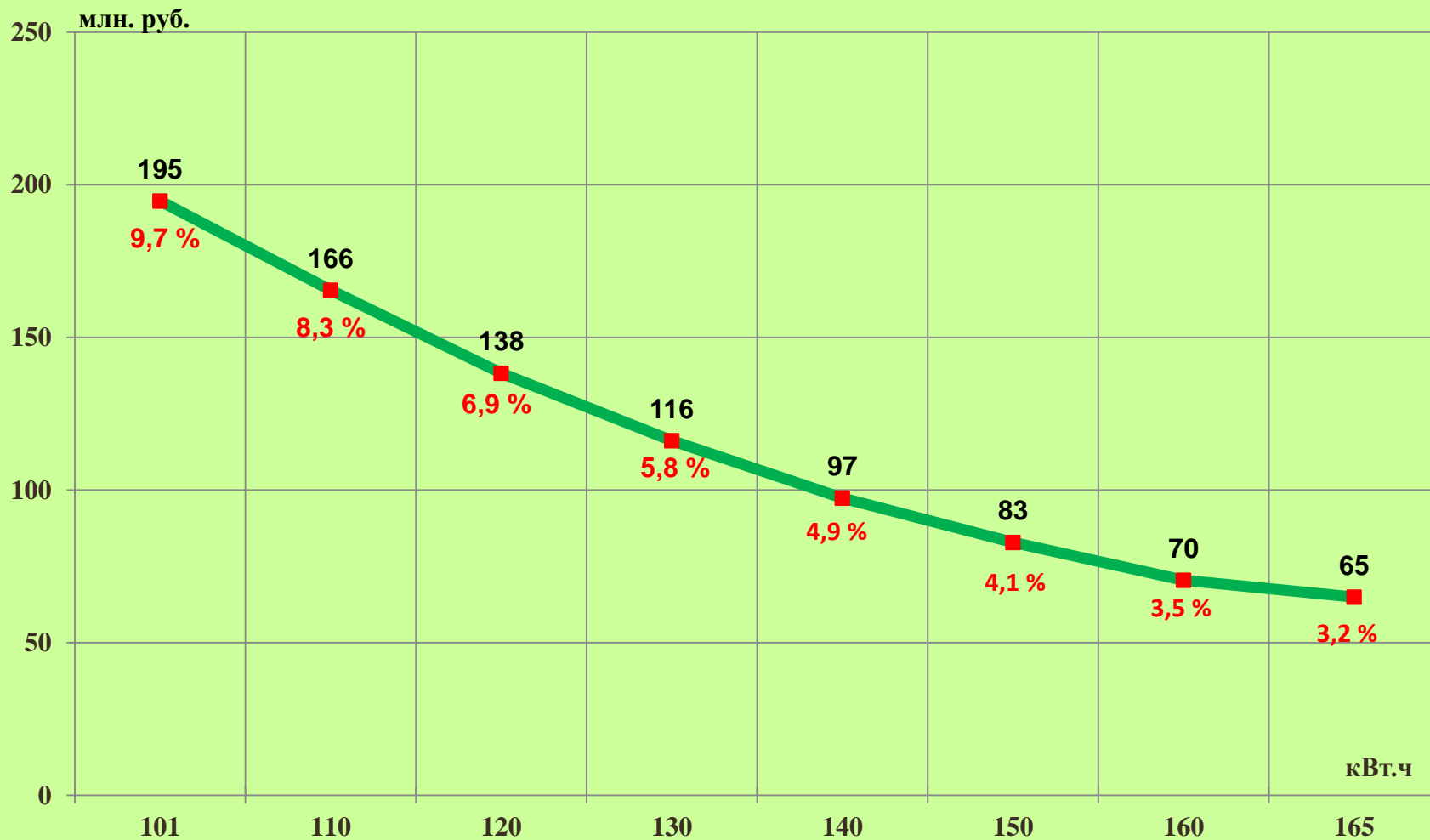
Изменение доли поставки электрической энергии в пределах социальной нормы в фактическом объеме поставки электрической энергии населению (%)



Величина базовой социальной нормы (кВт час в месяц на домохозяйство с 1 чел)	Доля (в %) поставки электрической энергии в пределах социальной нормы в суммарном объеме поставки населению и потребителям приравненным к населению
101	70
110	75
120	79
130	82
140	85
150	87
160	89
165	90

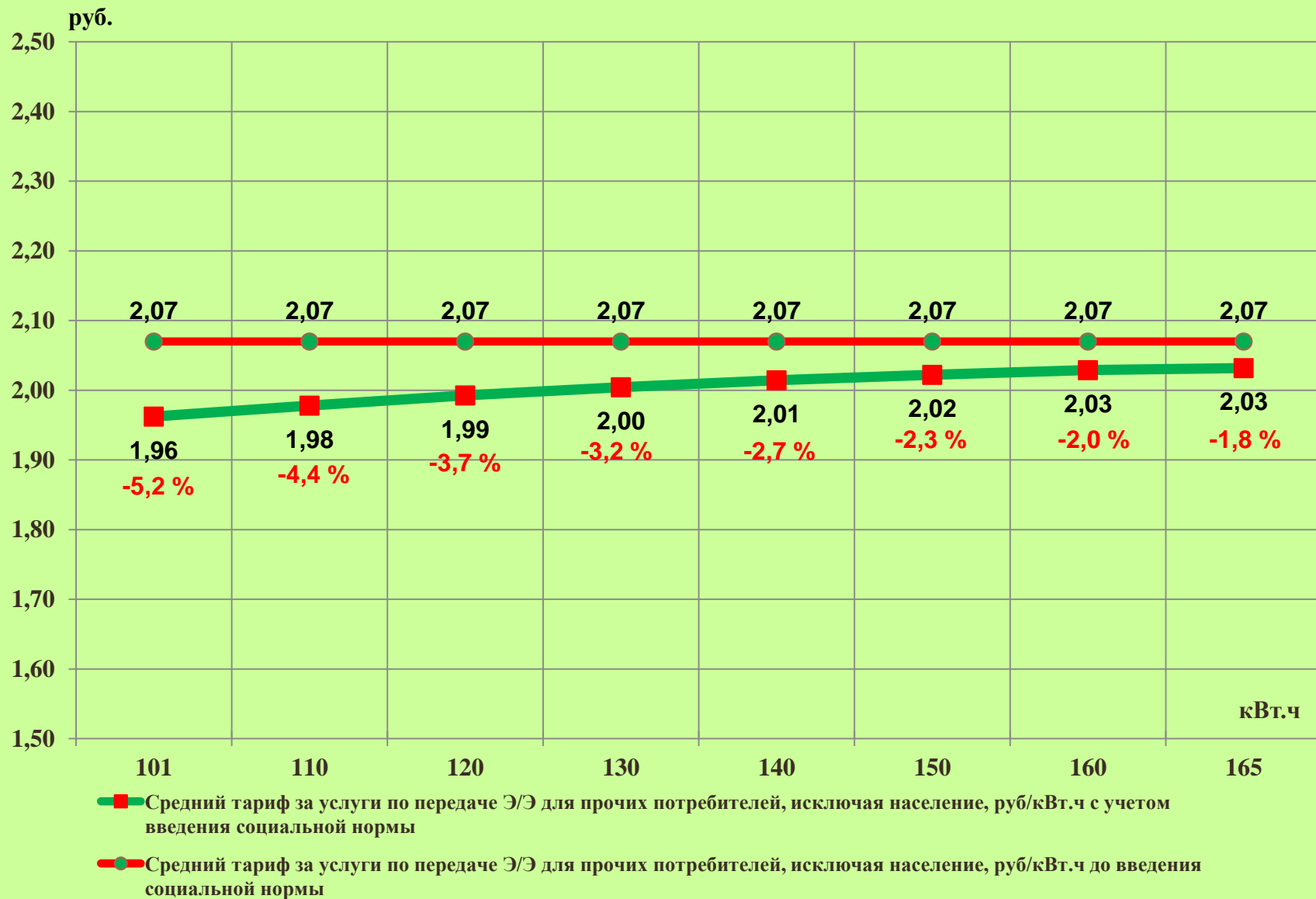
■ — Изменение доли поставки электрической энергии в пределах социальной нормы в суммарном объеме поставки электрической энергии населению и потребителям приравненным к населению

Снижение объема перекрестного субсидирования (млн. руб. в год, %) (Размер перекрестки составляет 2 000,0 млн. руб.)



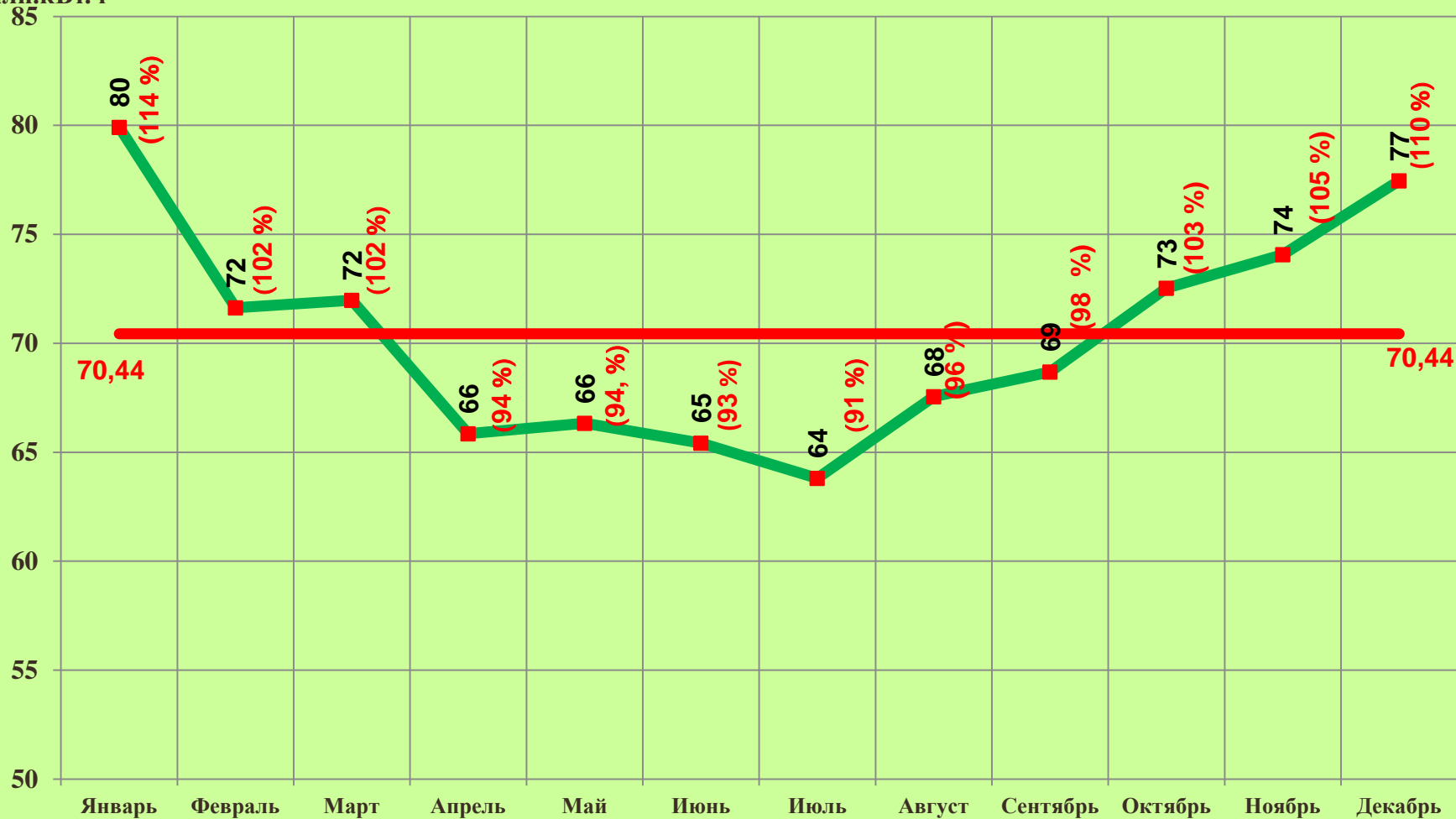
■ — Снижение объема перекрестного субсидирования в млн. руб. в год

Средний тариф за услуги по передаче Э/Э для прочих потребителей, исключая население (руб./кВт.ч, %)



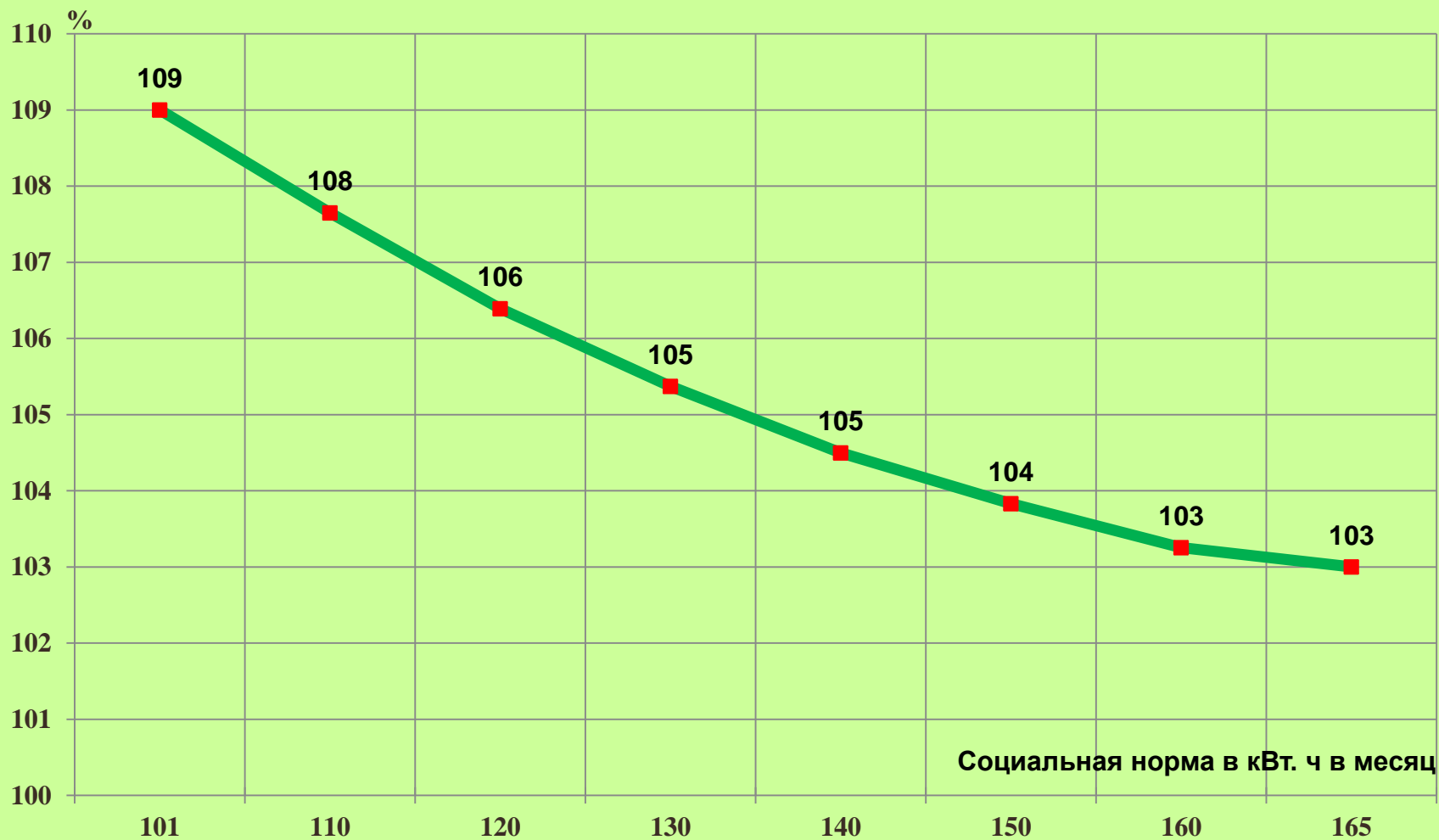
Сезонные колебания потребления электроэнергии населением (млн. кВт.ч в месяц)

млн.кВт.ч



- Электропотребление населением в соответствии со сводным прогнозным балансом поставок электрической энергии на 2014 г.
- Среднегодовая величина потребления электроэнергии населением в 2014 г.

Изменение размера платы за коммунальную услугу по электроснабжению (в %)



■ Изменение размера платы за коммунальную услугу по электроснабжению в зависимости от размера социальной нормы(в %)

Пример расчета социальной нормы потребления электрической энергии для семьи из 3-х человек

На основе статических данных и утвержденного приказом ФСТ России сводного прогнозного баланса производства и поставок электрической энергии по Тамбовской области на 2014 год:

суммарный годовой объем потребления электрической энергии населением Тамбовской области на 2014 год составляет 845,0 млн. кВт.ч;

численность населения Тамбовской области – 1 млн. чел.;

среднемесячное потребление электрической энергии на одного человека – 70 кВт.ч в месяц;

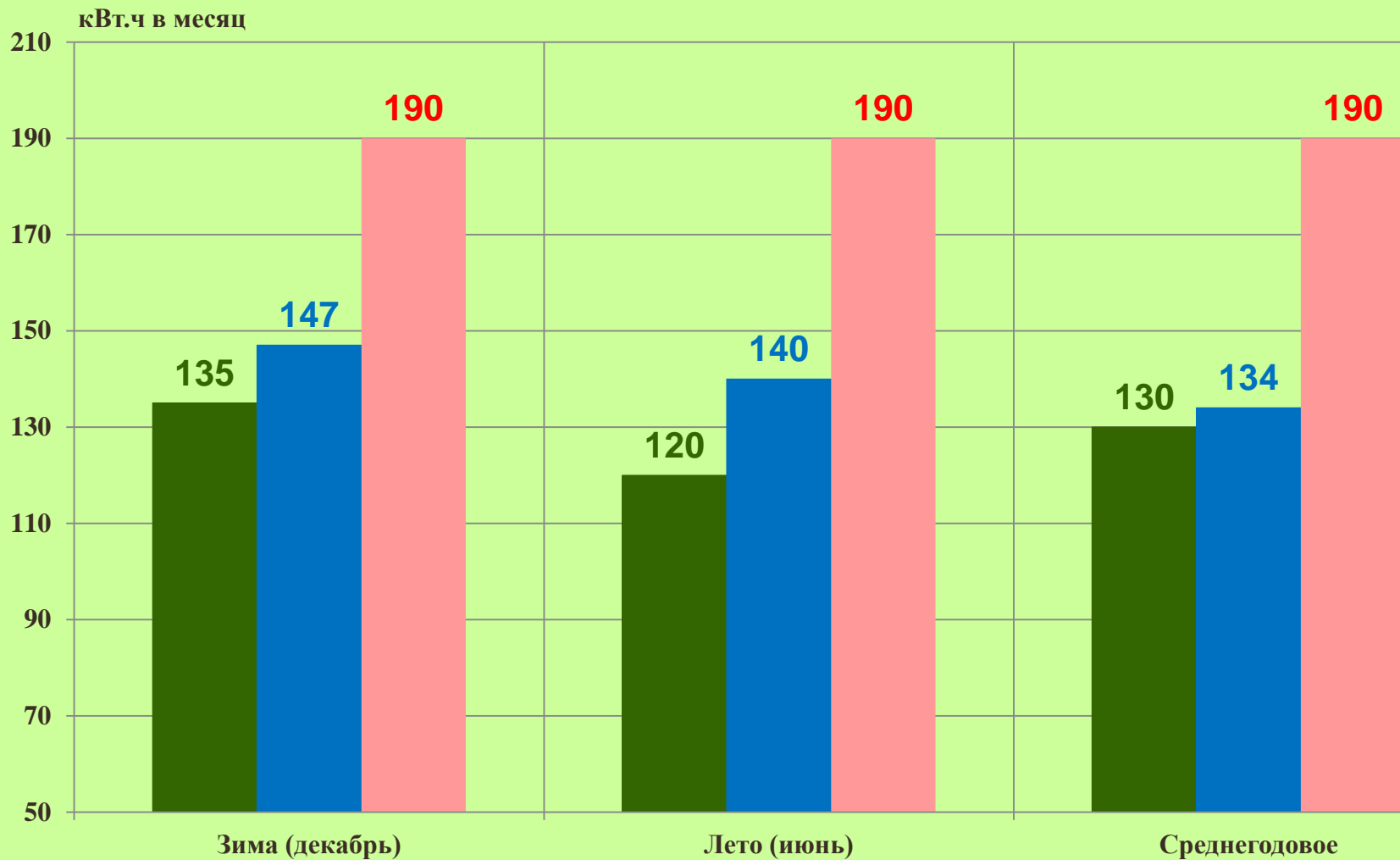
максимальный месячный объем потребления электрической энергии населением Тамбовской области в 2014 году в январе – 80 млн. кВт.ч;

среднемесячное потребление электрической энергии семьи из 3-х человек – $70 \cdot 3 = 210$ кВт.ч.

Пример: социальная норма потребления электрической энергии для семьи из 3-х человек, при базовой величине социальной нормы – 140 кВт.ч в месяц:

$$140 \text{ кВт.ч в мес.} + 50 \text{ кВт. ч в мес.} + 20 \text{ кВт.ч в мес.} = 210 \text{ кВт.ч в мес.}$$

Среднемесячное потребление электроэнергии домохозяйством с 2-мя зарегистрированными лицами (2-я группа домохозяйств)



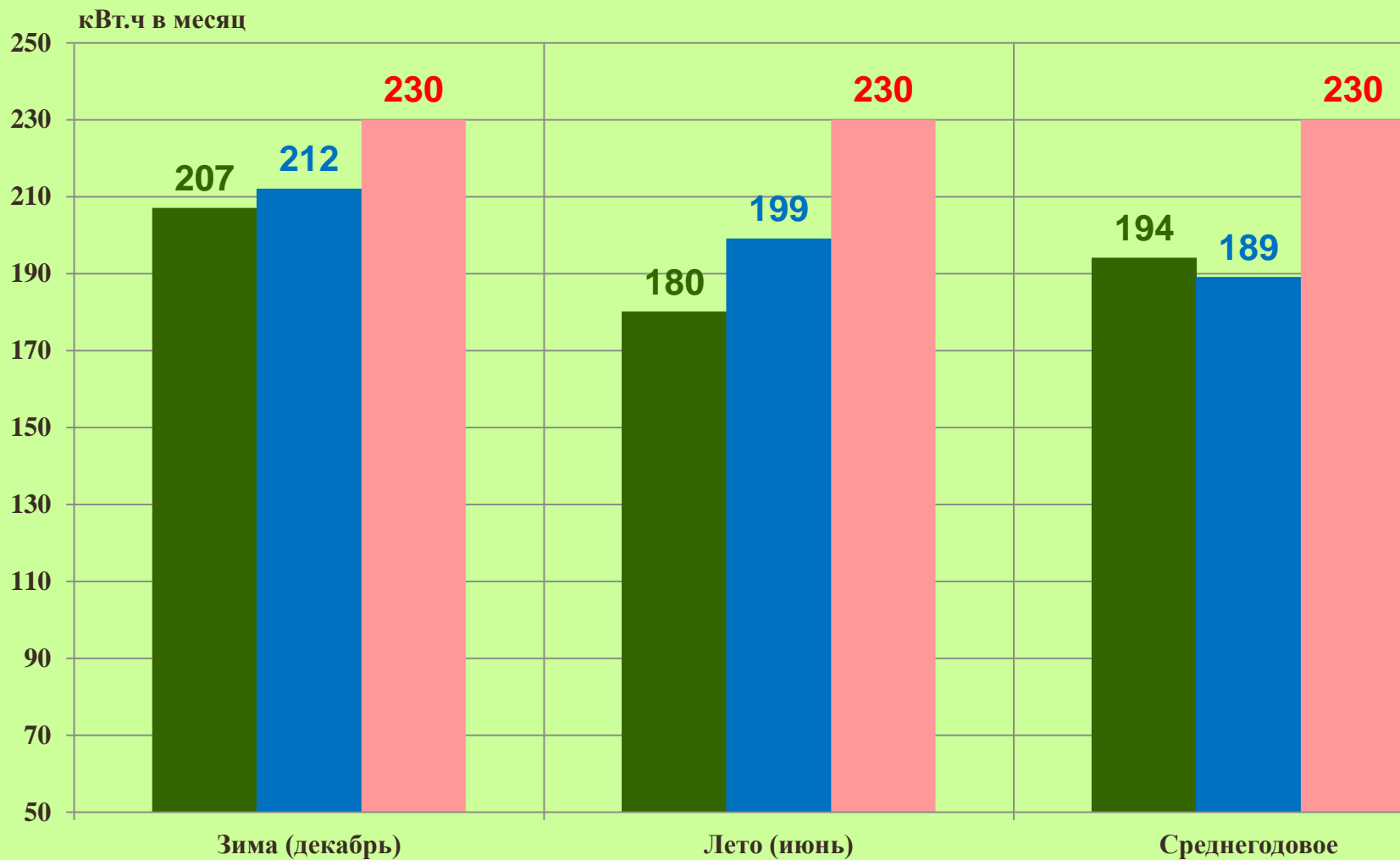
- ОАО "Тамбовская энергосбытовая компания" (Факт)
- ОАО "Тамбовская областная сбытовая компания" (Факт)
- Социальная норма (140 + 50) кВт.ч в месяц

Среднемесячное потребление электроэнергии домохозяйством с 3-мя зарегистрированными лицами (3-я группа домохозяйств)



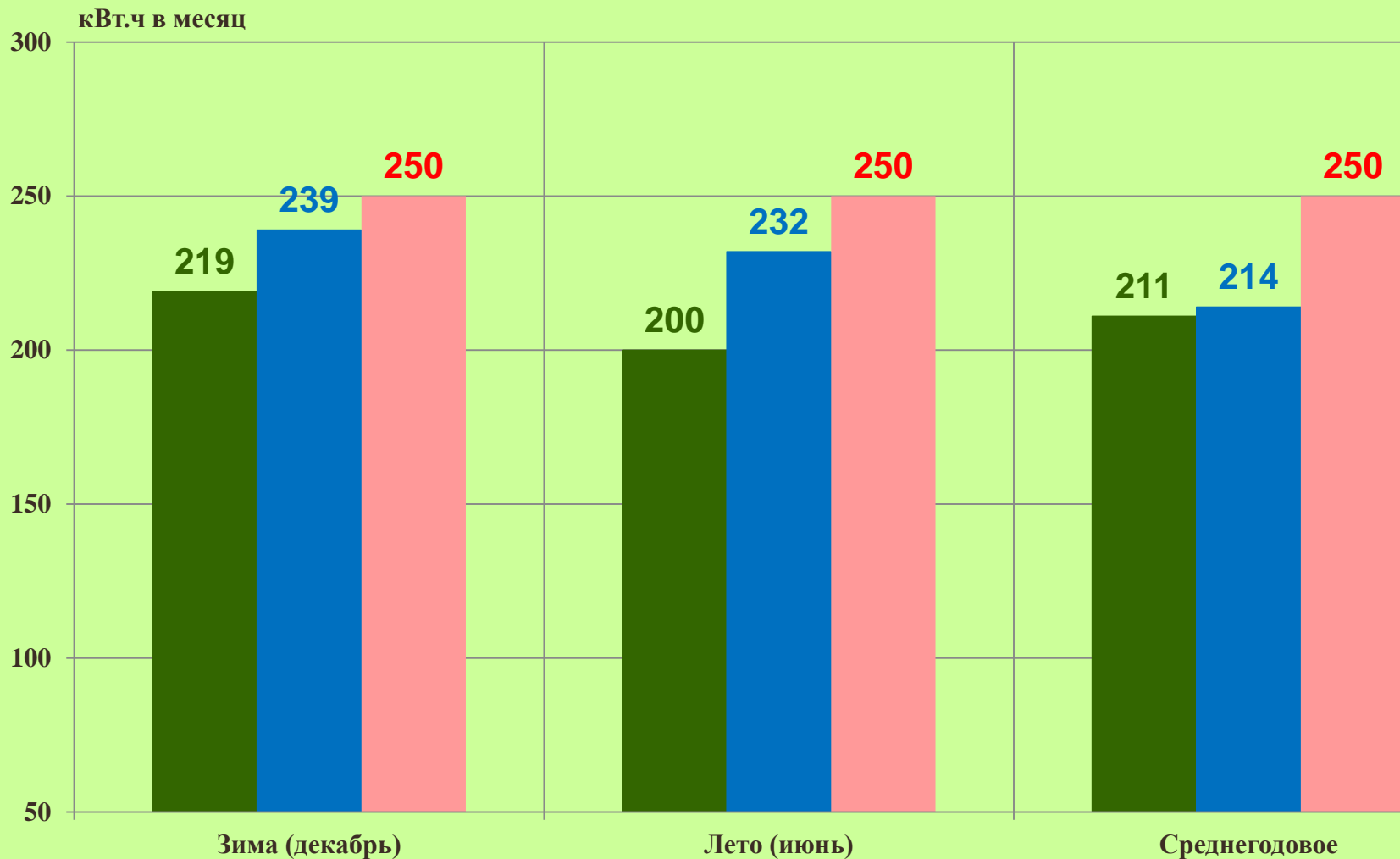
- ОАО "Тамбовская энергосбытовая компания" (Факт)
- ОАО "Тамбовская областная сбытовая компания" (Факт)
- Социальная норма (140+50+20) кВт.ч. в месяц

Среднемесячное потребление электроэнергии домохозяйством с 4-мя зарегистрированными лицами (4-я группа домохозяйств)



- ОАО "Тамбовская энергосбытовая компания" (Факт)
- ОАО "Тамбовская областная сбытовая компания" (Факт)
- Социальная норма (140+50+20+20) кВт.ч. в месяц

Среднемесячное потребление электроэнергии домохозяйством с 5-ю и более зарегистрированными лицами (5-я группа домохозяйств)



- ОАО "Тамбовская энергосбытовая компания" (Факт)
- ОАО "Тамбовская областная сбытовая компания" (Факт)
- Социальная норма (140+50+20+20+20) кВт.ч. в месяц

Социальные нормы потребления электрической энергии по пилотным субъектам Российской Федерации, введенные с 01.09.2013

№ п/п	Наименование субъекта РФ	Единица измерения	Базовая величина социальной нормы
1	Орловская область	кВт час в месяц на домохозяйство с 1 чел	190
2	Самарская область	кВт час в месяц на домохозяйство с 1 чел	150
3	Владимирская область	кВт час в месяц на домохозяйство с 1 чел	140
4	Ростовской область	кВт час в месяц на домохозяйство с 1 чел	96

СПАСИБО ЗА ВНИМАНИЕ!
