

АУДИТОРСКОЕ ЗАКЛЮЧЕНИЕ
о годовой бухгалтерской отчетности
открытого акционерного общества
«Прохладное»
за 2015 год

АУДИТОРСКОЕ ЗАКЛЮЧЕНИЕ
о годовой бухгалтерской отчетности
открытого акционерного общества «Прохладное» за 2015 год

Акционерам, руководителю
открытого акционерного общества «Прохладное»

Аудируемое лицо:

Открытое акционерное общество «Прохладное» (ОАО «Прохладное»);
ОГРН: 1090716000430;
361025, КБР, Прохладненский р-н, с.Лесное, ул.Ивановского, 7

Аудиторская организация:

Общество с ограниченной ответственностью «Южный Аудиторский Центр» (ООО «Юг-Аудит-Центр»);
ОГРН: 1096182000397;
346500, РФ, г. Шахты, Ростовская обл., пр. Красной Армии 140-33;
Член саморегулируемой организации аудиторов: НП Аудиторская Ассоциация «Содружество»;
ОРНЗ 10906002753.

Мы провели аудит прилагаемой годовой бухгалтерской отчетности открытого акционерного общества «Прохладное», состоящей из бухгалтерского баланса по состоянию на 31 декабря 2015 года, отчета о финансовых результатах, приложений к бухгалтерскому балансу и отчету о финансовых результатах, в том числе отчета об изменениях капитала и отчета о движении денежных средств за 2015 год, пояснений к бухгалтерскому балансу и отчету о финансовых результатах.

Ответственность аудируемого лица
за годовую бухгалтерскую отчетность

Руководство аудируемого лица несет ответственность за составление и достоверность указанной годовой бухгалтерской отчетности в соответствии с российскими правилами составления бухгалтерской отчетности и за систему внутреннего контроля, необходимую для составления годовой бухгалтерской отчетности, не содержащей существенных искажений вследствие недобросовестных действий или ошибок.

2

Ответственность аудитора

Наша ответственность заключается в выражении мнения о достоверности годовой бухгалтерской отчетности на основе проведенного нами аудита. Мы проводили аудит в соответствии с федеральными стандартами аудиторской деятельности. Данные стандарты требуют соблюдения применимых этических норм, а также планирования и проведения аудита таким образом, чтобы получить достаточную уверенность в том, что годовая бухгалтерская отчетность не содержит существенных искажений.

Аудит включал проведение аудиторских процедур, направленных на получение аудиторских доказательств, подтверждающих числовые показатели в годовой бухгалтерской отчетности и раскрытие в ней информации. Выбор аудиторских процедур является предметом нашего суждения, которое основывается на оценке риска существенных искажений, допущенных вследствие недобросовестных действий или ошибок. В процессе оценки данного риска нами рассмотрена система внутреннего контроля, обеспечивающая составление и достоверность годовой бухгалтерской отчетности, с целью выбора соответствующих аудиторских процедур, но не с целью выражения мнения об эффективности системы внутреннего контроля.

Аудит также включал оценку надлежащего характера применяемой учетной политики и обоснованности оценочных показателей, полученных руководством аудируемого лица, а также оценку представления годовой бухгалтерской отчетности в целом.

Мы полагаем, что полученные в ходе аудита аудиторские доказательства дают достаточные основания для выражения мнения о достоверности годовой бухгалтерской отчетности.

Мнение

По нашему мнению, годовая бухгалтерская отчетность отражает достоверно во всех существенных отношениях финансовое положение открытого акционерного общества «Прохладное» по состоянию на 31 декабря 2015 года, финансовые результаты его деятельности и движение денежных средств за 2015 год в соответствии с российскими правилами составления бухгалтерской отчетности.

**Руководитель (генеральный директор)
общества с ограниченной ответственностью
«Южный Аудиторский Центр»,
аудитор
Отрешко Светлана Александровна**



23 мая 2016 года



ИНН 0716007529

КПП 071601001 стр. 001



Форма по КНД 0710099

Бухгалтерская (финансовая) отчетность

Номер корректировки 0

Отчетный период (код) 34

Отчетный год 2015

ОТКРЫТОЕ АКЦИОНЕРНОЕ ОБЩЕСТВО «ПРОХЛАДНО
Э»

(наименование организации)

Дата утверждения отчетности 29.03.2016

Код вида экономической деятельности по классификатору ОКВЭД 01.11.1

Код по ОКПО 08277497

Форма собственности (по ОКФС) 12

Организационно-правовая форма (по ОКОПФ) 47

Единица измерения: (тыс. руб. / млн. руб. – код по ОКЕИ) 384

на 19 страницах

с приложением документов или их копий на _____ листах

Достоверность и полноту сведений, указанных в настоящем документе, подтверждаю:

- 1 – руководитель
- 2 – уполномоченный представитель

ШИЗУХОВ
АМИН
КАСАНОВИЧ

(фамилия, имя, отчество* руководителя
(уполномоченного представителя) полностью)

Подпись *Амин Шизухов* Дата 31.03.2016
МП**

Наименование документа,
подтверждающего полномочия представителя

Заполняется работником налогового органа

Сведения о представлении документа

Данный документ представлен (код)

на _____ страницах

в составе (отметить знаком V)

0710001	0710002
0710003	0710004
0710005	0710006

с приложением документов или их копий на _____ листах

Дата представления документа

Зарегистрирован за №

Фамилия, И. О.*

Подпись

* Отчество при наличии.

** При наличии.



+

+

4



350 6028

ИНН 0716007529

КПП 071601001 стр. 002



a57a 7085 510d 421f 9bad 0bad 4e2f 81a2

Местонахождение (адрес)

Почтовый индекс 361025

Субъект Российской Федерации (код) 07

Район ПРОХЛАДНЕНСКИЙ Р-Н

Город

Секционный пункт (или поселок и т.п.) С. ЛЕСНОЕ

Улица, проспект, переулок и т.п.) УЛ. ИВАНОВСКОГО

Номер дома 7

Номер корпуса (строения)

Номер офиса



+

+

Handwritten mark



050 6035

ИНН 0716007529

КПП 071601001 стр. 003



9fd4 c021 5102 b3a9 465f d69a 14d7 b887

Форма по ОКУД 0710001

Бухгалтерский баланс

АКТИВ

Наименование показателя	Код строки	На отчетную дату отчетного периода	На 31 декабря предыдущего года	На 31 декабря года, предшествующего предыдущему
2	3	4	5	6
I. ВНЕОБОРОТНЫЕ АКТИВЫ				
Нематериальные активы	1110	2 2 5	2 6 6	
Результаты исследований и разработок	1120			
Нематериальные поисковые активы	1130			
Материальные поисковые активы	1140			
Основные средства	1150	3 1 3 8 8 8 0	2 8 2 3 0 9 0	1 2 3 6 7 2
Доходные вложения в материальные ценности	1160			
Финансовые вложения	1170	0		6 8 0 9 4 0
Огложенные налоговые активы	1180			
Прочие внеоборотные активы	1190			
Итого по разделу I	1100	3 1 3 9 1 0 5	2 8 2 3 3 5 6	8 0 4 6 1 2
II. ОБОРОТНЫЕ АКТИВЫ				
Запасы	1210	6 9 3 3 5 3	2 9 8 7 3 1	1 9 4 4 7 2
Налог на добавленную стоимость по приобретенным ценностям	1220	4 7 4 0	3 6 0 0	5 9 6 8
Дебиторская задолженность	1230	2 9 5 7 8 9	8 5 2 6 1 4	2 0 9 3 0 8
Финансовые вложения (за исключением денежных эквивалентов)	1240	5 5 3 0 1	5 5 0 0 1	2 0 0 0 0
Денежные средства и денежные эквиваленты	1250	6 9 3 7	2 2 6 9 9 1	6 7 5
Прочие оборотные активы	1260	0	3 3 6	
Итого по разделу II	1200	1 0 5 6 1 2 0	1 4 3 7 2 7 3	4 3 0 4 2 3
БАЛАНС	1600	4 1 9 5 2 2 5	4 2 6 0 6 2 9	1 2 3 5 0 3 5



+



+

6



ИНН 0716007529


КПП 071601001 Стр. 004



fde6 cd4b 510f 5258 d846 ce8c aeec d8c3

ПАССИВ

Наименование показателя	Код строки	На отчетную дату отчетного периода	На 31 декабря предыдущего года	На 31 декабря года, предшествующего предыдущему
2	3	4	5	6
III. КАПИТАЛ И РЕЗЕРВЫ				
Уставный капитал (складочный капитал, уставный фонд, вклады товарищей)	1310	7 8 2 0 5 9	7 8 2 0 5 9	5 3 5 0 5 9
Собственные акции, выкупленные у акционеров	1320	—	—	—
Переоценка внеоборотных активов	1340	—	—	—
Добавочный капитал (без переоценки)	1350	2 2	2 2	2 2
Резервный капитал	1360	—	—	—
Нераспределенная прибыль (непокрытый убыток)	1370	6 6 8 6 0	2 7 1 1 8	1 5 2 5 2
Итого по разделу III	1300	8 4 8 9 4 1	8 0 9 1 9 9	5 5 0 3 3 3
III. ЦЕЛЕВОЕ ФИНАНСИРОВАНИЕ				
Целевой фонд	1310	—	—	—
Целевой капитал	1320	—	—	—
Целевые средства	1350	—	—	—
Фонд недвижимого и особо ценного движимого имущества	1360	—	—	—
Резервный и иные целевые фонды	1370	—	—	—
Итого по разделу III	1300	—	—	—
IV. ДОЛГОСРОЧНЫЕ ОБЯЗАТЕЛЬСТВА				
Заемные средства	1410	3 0 6 4 4 5 4	3 1 7 3 3 5 4	3 0 8 0 7 0
Отложенные налоговые обязательства	1420	—	—	—
Оценочные обязательства	1430	—	—	—
Прочие обязательства	1450	0	—	2 9 4 2 8 5
Итого по разделу IV	1400	3 0 6 4 4 5 4	3 1 7 3 3 5 4	6 0 2 3 5 5



+

+

7



050 6059

ИНН 0716007529

КПП 071601001 стр. 005



7307 8029 5103 ce5c a293 99b7 df1f 58d6

Наименование показателя	Код строки	На отчетную дату отчетного периода	На 31 декабря предыдущего года	На 31 декабря года, предшествующего предыдущему
2	3	4	5	6
V КРАТКОСРОЧНЫЕ ОБЯЗАТЕЛЬСТВА				
Заемные средства	1510	8 310 7	2 010 0	4 406 5
Кредиторская задолженность	1520	1 986 53	2 579 06	3 749 1
Доходы будущих периодов	1530	7 0	7 0	—
Оценочные обязательства	1540	0	—	7 91
Прочие обязательства	1550	—	—	—
Итого по разделу V	1500	2 818 30	2 780 76	8 234 7
БАЛАНС	1700	4 195 225	4 260 629	1 235 035

Сведения
 являются копией соответствующего пояснения к бухгалтерскому балансу и отчету о финансовых результатах.
 В документах, формах отчетов вычитаемый или отрицательный показатель показывается в круглых скобках.
 Сведения получены от коммерческих организаций

+



+

8



ИНН 0716007529

КПП 071601001 Стр. 006




b02d 4390 510e 6695 b37e fab4 59d9 81bf

Расшифровка отдельных показателей бухгалтерского баланса

Лист представляется при наличии расшифровок

Наименование показателя	Код строки	На отчетную дату отчетного периода	На 31 декабря предыдущего года	На 31 декабря года, предшествующего предыдущему
2	3	4	5	6
Нематериальные активы (стр. 1110), в том числе:				
_____	11101	_____	_____	_____
_____	11102	_____	_____	_____
_____	11103	_____	_____	_____
Нематериальные исследования и разработки (стр. 1120), в том числе:				
_____	11201	_____	_____	_____
_____	11202	_____	_____	_____
Нематериальные поисковые активы (стр. 1130), в том числе:				
_____	11301	_____	_____	_____
_____	11302	_____	_____	_____
Материальные поисковые активы (стр. 1140), в том числе:				
_____	11401	_____	_____	_____
_____	11402	_____	_____	_____
Основные средства (стр. 1150), в том числе:				
ОСНОВНЫЕ СРЕДСТВА	11501	9 9 6 8 6 8	8 7 1 9 3 2	1 0 8 7 4 8
НЕЗАВЕРШЕННОЕ ПРОИЗВОДСТВО	11502	2 1 4 2 0 1 2	1 9 5 1 1 5 8	1 4 9 2 4
ФИНАНСОВЫЕ ВЛОЖЕНИЯ	11503	0	_____	6 8 0 9 4 0
Долговые вложения (стр. 1160), в том числе:				
_____	11601	_____	_____	_____
_____	11602	_____	_____	_____
Финансовые вложения (стр. 1170), в том числе:				
_____	11701	_____	_____	_____
_____	11702	_____	_____	_____
_____	11703	_____	_____	_____
_____	11704	_____	_____	_____
Образование в результате переоценки (стр. 1180), в том числе:				
_____	11801	_____	_____	_____
_____	11802	_____	_____	_____
Другие показатели (стр. 1185), в том числе:				
_____	11851	_____	_____	_____
_____	11852	_____	_____	_____



+

+

9



ИНН 0716007529

КПП 071601001 Стр. 007



85eb 9b69 5103 c09d 0839 e9b5 b014 37a9


Расшифровка отдельных показателей бухгалтерского баланса

Лист представляется при наличии расшифровок

Наименование показателя	Код строки	Лист представляется при наличии расшифровок	
		На отчетную дату отчетного периода	На 31 декабря предыдущего года
	3	4	5
Пассивные оборотные активы (стр. 1190), в том числе:			
	11901		
	11902		
	11903		
Валовые запасы (стр. 1210), в том числе:			
СЫРЬЕ И МАТЕРИАЛЫ	12101	3 296 45	1 546 80
РАСХОДЫ НА ВЫРАЩИВАНИЕ И ОТКОРМЕ	12102	4 772	2 579 4
ЗАПАСЫ В НЕЗАВЕРШЕННОМ ПРОИЗВОДСТВЕ (РЕЗЕРВАХ ОБРАЩЕНИЯ)	12103	1 273 45	4 716 4
ГОТОВАЯ ПРОДУКЦИЯ И ТОВАРЫ ДЛЯ ПЕРЕП	12104	2 315 91	7 109 3
	12105		
Валовая добавленная стоимость по приобретенным ценностям (стр. 1220), в том числе:			
НА ДОБАВЛЕННУЮ СТОИМОСТЬ	12201	4 740	3 600
Бухгалтерская задолженность (стр. 1230), в том числе:			
ПОСТАВЩИКИ И ЗАКАЗЧИКИ	12301	5 624 6	5 892 7
ПРОЧИЕ	12302	1 240 53	
НАЛОГИ И СБОРЫ	12303	1 154 90	
	12304		
	12305		
Финансовые вложения (за исключением денежных эквивалентов) (стр. 1240), в том числе:			
НЕПРОЧНЫЕ ФИНАНС. ВЛОЖЕНИЯ	12401	5 530 1	5 500 1
	12402		
	12403		
Денежные средства и денежные эквиваленты (стр. 1250), в том числе:			
ДЕНЕЖНЫЕ СРЕДСТВА	12501	6 937	2 269 91
	12502		
Прочие показатели (стр. 1255), в том числе:			
	12551		
	12552		
Пассивные внеоборотные активы (стр. 1260), в том числе:			
	12601		
	12602		
	12603		




+



+

10



ИНН 0716007529

КПП 071601001 Стр. 008



de07 e06a 510f bd9d 0ca7 aa8e 204b 9f0f

Расшифровка отдельных показателей бухгалтерского баланса

Лист представляется при наличии расшифровок

Код строки	Наименование показателя	Код строки	На отчетную дату отчетного периода	На 31 декабря предыдущего года	На 31 декабря года, предшествующего предыдущему
1	2	3	4	5	6
Остатки капитала (складочный капитал, уставный фонд, вклады товарищей) / Пассив фонд (стр. 1310), в том числе:					
13101	УСТАВНЫЙ КАПИТАЛ	13101	7 8 2 0 5 9	7 8 2 0 5 9	5 3 5 0 5 9
Собственные акции, выкупленные у акционеров (стр. 1320), в том числе:					
13201		13201			
Целевой капитал (стр. 1320), в том числе:					
13201		13201			
Внеоборотных активов (стр. 1340), в том числе:					
13401		13401			
Добавочный капитал (без переоценки) / Целевые средства (стр. 1350), в том числе:					
13501	ДОБАВОЧНЫЙ КАПИТАЛ	13501	2 2	2 2	2 2
13502		13502			
Имущественный капитал / Фонд недвижимого и особо ценного движимого имущества (стр. 1360), в том числе:					
13601		13601			
13602		13602			
Резервная прибыль (непокрытый убыток) / Резервный и иные целевые фонды (стр. 1370), в том числе:					
13701	НЕВАСПРЕДЕЛЕННАЯ ПРИБЫЛЬ	13701	6 6 8 6 0	2 7 1 1 8	1 5 2 5 2
13702		13702			
Иные показатели (стр. 1375), в том числе:					
13751		13751			
13752		13752			
Целевые средства (стр. 1410), в том числе:					
14101	ЗАЙМЫ И КРЕДИТЫ	14101	3 0 6 4 4 5 4	3 1 7 3 3 5 4	3 0 8 0 7 0
14102		14102			
Обязательства на юрговые обязательства (стр. 1420), в том числе:					
14201		14201			
Обязательства (стр. 1430), в том числе:					
14301		14301			
14302		14302			



+

+



ИНН 0716007529

КПП 071601001 Стр. 009




Расшифровка отдельных показателей бухгалтерского баланса

Лист представляется при наличии расшифровок

Код строки	Наименование показателя	Код строки	На отчетную дату отчетного периода	На 31 декабря предыдущего года	На 31 декабря года, предшествующего предыдущему
2	3	4	5	6	6
Восстановленные показатели (стр. 1435), в том числе:					
		14351			
		14352			
Долгосрочные обязательства (стр. 1450), в том числе:					
		14501			
	ЗАЙМЫ И КРЕДИТЫ	15101	8 3 1 0 7	2 0 1 0 0	4 4 0 6 5
Кредиторская задолженность (стр. 1520), в том числе:					
	ПОСТАВЩИКИ И ПОДРЯДЧИКИ	15201	1 4 6 6 3 9	2 5 4 7 4 2	3 2 2 6 8
	ЗАДОЛЖЕННОСТЬ ПЕРЕД ПЕРСОНАЛОМ ОРГАНИЗАЦИИ	15202	2 8 1 8	1 4 7 4	1 5 5 4
	ЗАДОЛЖЕННОСТЬ ПЕРЕД ГОСУДАРСТВЕННЫМИ ВНЕБЮДЖЕТНЫМИ ФОНДАМИ	15203	2 5 5 0	3 5 9	2 0 1 7
	ЗАДОЛЖЕННОСТЬ ПО НАЛОГАМ И СБОРАМ	15204	1 9 4 7	1 3 3 1	1 5 3 6
	ПРОЧИЕ КРЕДИТОРЫ	15205	4 4 6 9 9		1 1 6
		15206			
		15207			
Доходы будущих периодов (стр. 1530), в том числе:					
	ДОХОДЫ БУДУЩИХ ПЕРИОДОВ	15301	7 0	7 0	
Срочные обязательства (стр. 1540), в том числе:					
		15401			
		15402			
Восстановленные показатели (стр. 1545), в том числе:					
		15451			
		15452			
Краткосрочные обязательства (стр. 1550), в том числе:					
		15501			



+



+

12



150 6103

ИНН 0716007529

КПП 071601001 Стр. 010



650c 7e52 5107 3365 dccf d692 9bbe ef41

Отчет о финансовых результатах

Форма по ОКУД 0710002


Наименование показателя	Код строки	За отчетный год	За предыдущий год
1	3	4	5
Выручка ²	2110	2 170 43	3 078 78
Себестоимость продаж	2120	(200151)	(266253)
Валовая прибыль (убыток)	2100	1 689 2	4 162 5
Коммерческие расходы	2210	_____	_____
Управленческие расходы	2220	_____	_____
Прибыль (убыток) от продаж	2200	1 689 2	4 162 5
Доходы от участия в других организациях	2310	_____	_____
Проценты к получению	2320	774	2804
Проценты к уплате	2330	(199182)	(61868)
Прочие доходы	2340	288125	122872
Прочие расходы	2350	(66575)	(93097)
Прибыль (убыток) до налогообложения	2300	40034	12336
Текущий налог на прибыль	2410	(172)	(231)
в т.ч. постоянные налоговые обязательства (активы)	2421	0	_____
Изменение отложенных налоговых обязательств	2430	_____	_____
Изменение отложенных налоговых активов	2450	_____	_____
Прочее	2460	(120)	(239)
Чистая прибыль (убыток)	2400	39742	11866
Результат от переоценки внеоборотных активов, не включаемый в чистую прибыль (убыток) периода	2510	_____	_____
Результат от прочих операций, не включаемый в чистую прибыль (убыток) периода	2520	_____	_____
Совокупный финансовый результат периода³	2500	39742	11866
СПРАВОЧНО			
Валовая прибыль (убыток) на акцию	2900	_____	_____
Разводненная прибыль (убыток) на акцию	2910	_____	_____

Примечания

1. Сведения за период соответствующего пояснения к бухгалтерскому балансу и отчету о финансовых результатах.

2. Сведения отражены за минусом налога на добавленную стоимость, акцизов.

3. Совокупный финансовый результат периода определяется как сумма строк «Чистая прибыль (убыток)», «Результат от переоценки внеоборотных активов, не включаемый в чистую прибыль (убыток) периода» и «Результат от прочих операций, не включаемый в чистую прибыль (убыток) периода».



+


+

13



ИНН 0716007529

КПП 071601001 стр. 011



с04b 2ee7 510c ba30 dd04 fdaa 4a65 223c

Расшифровка отдельных показателей отчета о финансовых результатах

Лист представляется при наличии расшифровок

Код строки	Наименование показателя	Код строки	За отчетный год	За предыдущий год
1	2	3	4	5
	Выручка (стр. 2110), в том числе:			
	ВРУЧКА ОТ ПРОДАЖИ ТОВАРОВ	21101	2 1 7 0 4 3	3 0 7 8 7 8
		21102		
	Себестоимость продаж (стр. 2120), в том числе:			
	СЕБЕСТОИМОСТЬ ПРОДАННЫХ ТОВАРОВ	21201	(200151)	(266253)
		21202		
	Выручка от продаж (убыток) (стр. 2100), в том числе:			
	ЗАЛОВАЯ ПРИБЫЛЬ	21001	1 6 8 9 2	4 1 6 2 5
		21002		
	Коммерческие расходы (стр. 2210), в том числе:			
		22101		
	Административные расходы (стр. 2220), в том числе:			
		22201		
	Убыток (убыток) от продаж (стр. 2200), в том числе:			
		22001		
		22002		
	Доходы от участия в других организациях (стр. 2310), в том числе:			
		23101		
	Доходы к получению (стр. 2320), в том числе:			
	ПРОЦЕНТЫ К ПОЛУЧЕНИЮ	23201	7 7 4	2 8 0 4
	Доходы к уплате (стр. 2330), в том числе:			
	ПРОЦЕНТЫ К УПЛАТЕ	23301	(199182)	(61868)
	Прочие доходы (стр. 2340), в том числе:			
	ПРОЧИЕ ДОХОДЫ	23401	2 8 8 1 2 5	1 2 2 8 7 2
		23402		
		23403		
	Прочие расходы (стр. 2350), в том числе:			
	ПРОЧИЕ РАСХОДЫ	23501	(66575)	(93097)
		23502		
		23503		



+



+

19



1050 6127

ИНН 0716007529

КПП 071601001 Стр. 012



6a28 34c7 510a 6dbe e404 c397 03fe a072

Расшифровка отдельных показателей отчета о финансовых результатах

Лист представляется при наличии расшифровок


Наименование показателя	Код строки	За отчетный год	За предыдущий год
	3	4	5
Прибыль (убыток) до налогообложения (стр. 2300), в том числе:			
_____	23001	_____	_____
_____	23002	_____	_____
В том числе постоянные налоговые обязательства (активы) (стр. 2421), в том числе:			
ТЕКУЩИЙ НАЛОГ НА ПРИБЫЛЬ	24211	172	231
В том числе отложенных налоговых обязательств (стр. 2430), в том числе:			
_____	24301	_____	_____
В том числе отложенных налоговых активов (стр. 2450), в том числе:			
_____	24501	_____	_____
Прочее (стр. 2460), в том числе:			
ШЕНИ, ШТРАФЫ	24601	(120)	(239)
_____	24602	_____	_____
_____	24603	_____	_____
Результат переоценки внеоборотных активов, не включаемый в чистую прибыль (убыток) периода (стр. 2510), в том числе:			
_____	25101	_____	_____
Результат от прочих операций, не включаемый в чистую прибыль (убыток) периода (стр. 2520), в том числе:			
_____	25201	_____	_____



+

+

10



ИНН 0716007529

КПП 071601001 Стр. 013



1315 e0aa 510b 20de 73ef 71bc 1d39 2035

Отчет об изменениях капитала

Форма по ОКУД 0710003

1. Движение капитала

Содержание	Владельческие акции, выкупленные акционерами	Добавочный капитал	Резервный капитал	Нераспределенная прибыль (непокрытый убыток)	Итого
	2	3	4	5	6
Сальдо на 31 декабря года, предшествующего предыдущему (3100)	535 000	22		1 525 2	5 503 33
(ПРЕДЫДУЩИЙ ГОД)					
Нераспределенная прибыль - всего: (3210)				1 186 6	2 588 66
из них:				1 186 6	1 186 6
нераспределенная прибыль (3212)					
убыток, относящийся непосредственно к финансовому результату (3213)					
доход от переоценки акций (3214)					
изменение номинальной стоимости акций (3215)	247 000				2 470 00
изменение номинального капитала (3216)					
Нераспределенная прибыль - всего: (3220)					
из них:					
нераспределенная прибыль (3222)					
убыток, относящийся непосредственно к финансовому результату (3223)					
изменение номинальной стоимости акций (3224)					
изменение номинального капитала (3225)					
изменение номинального капитала (3226)					
изменение добавочного капитала (3230)					
изменение резервного капитала (3240)					

+



+

Handwritten signature or mark.



ИНН 0716007529

КПП 071601001 стр. 014



0f96 4ea9 510d a1e2 6ba3 9d9d 5cb4 5a4c

Собственные акции, выкупленные у акционеров	Добавочный капитал	Резервный капитал	Нераспределенная прибыль (непокрытый убыток)	Итого
2	3	4	5	6
Изменения за 2011 г. на 31 декабря предыдущего года (3200)				
782159	22		27118	809199
(ОТЧЕТНЫЙ ГОД)				
Изменения капитала - всего: (3310)				
0			39742	39742
изменения капитала (3311)			39742	39742
изменения количества (3312)				
изменения, относящиеся непосредственно к добавочному капиталу (3313)				
изменения, связанные с выпуском акций (3314)				
изменения начисленной стоимости акций (3315)				
изменения юридического лица (3316)				
Изменения капитала - всего: (3320)				
изменения капитала (3321)				
изменения количества (3322)				
изменения, относящиеся непосредственно к добавочному капиталу (3323)				
изменения, связанные с начисленной стоимостью акций (3324)				
изменения количества акций (3325)				
изменения юридического лица (3326)				
изменения добавочного капитала (3330)				
изменения резервного капитала (3340)				
Изменения капитала на 31 декабря отчетного года (3300)				
782159	22		66860	848941



+

+

Handwritten signature or mark.



ИНН 0716007529

КПП 071601001 Стр. 015



3063 ef9b 5107 75a6 1369 78bb 0d2e 7420


2. **Корректировка в связи с изменением учетной политики и исправлением ошибок**

Данная строка выделена	Код строки	На 31 декабря года, предшествующего предыдущему	Изменение капитала за предыдущий год		На 31 декабря предыдущего года
			за счет чистой прибыли (убытка)	за счет иных факторов	
	2	3	4	5	6
Капитал – всего:					
Дивиденды	3400				
Корректировки в связи с: изменением учетной политики	3410				
исправлением ошибок	3420				
иных факторов	3500				
Чистая прибыль (убыток):					
Дивиденды	3401				
Корректировки в связи с: изменением учетной политики	3411				
исправлением ошибок	3421				
иных факторов	3501				
Изменение чистой прибыли:					
Дивиденды	3402				
Корректировки в связи с: изменением учетной политики	3412				
исправлением ошибок	3422				
иных факторов	3502				

3. **Чистые активы**

Данная строка выделена	Код строки	На 31 декабря отчетного года	На 31 декабря предыдущего года	На 31 декабря года, предшествующего предыдущему
Чистые активы	3600	8 4 8 9 4 1	8 3 1 8 8 1	5 5 0 3 3 3

+



+

18




Отчет о движении денежных средств

Форма по ОКУД 0710004

Наименование показателя	Код строки	За отчетный год	За предыдущий год
1	2	3	4
Денежные потоки от текущих операций			
Денежные потоки – всего	4110	1 061 445	1 418 321
в том числе:			
от продаж продукции, товаров, работ и услуг	4111	2 858 34	1 347 573
от продаж, платежей, лицензионных платежей, роялти, отчислений в пользу и иных аналогичных платежей	4112	_____	_____
от продажи финансовых вложений	4113	_____	_____
прочие поступления	4119	7 756 11	7 074 8
Денежные потоки – всего	4120	(974 698)	(1 787 981)
в том числе:			
за вычетом платежей:			
поставщикам (подрядчикам) за сырье, материалы, работы, услуги	4121	(51 673 6)	(17 564 67)
за вычетом с оплатой труда работников	4122	(3 416 1)	(2 292 0)
за вычетов по долговым обязательствам	4123	(230 180)	_____
на прибыль	4124	(0)	(237)
прочие платежи	4129	(193 621)	(8 357)
Сальдо денежных потоков от текущих операций	4100	8 674 7	(369 660)
Денежные потоки от инвестиционных операций			
Поступления – всего	4210	1 239	1 14
в том числе:			
от продажи внеоборотных активов (кроме финансовых вложений)	4211	1 239	1 14
от продажи акций других организаций (долей участия)	4212	_____	_____
от возврата предоставленных займов, от продажи долговых ценных бумаг (прав требования денежных средств к другим лицам)	4213	_____	_____
дивидендов, процентов по долговым финансовым вложениям и аналогичных поступлений от долевого участия в других организациях	4214	_____	_____
прочие поступления	4219	_____	_____
Платежи – всего	4220	(292 333)	(218 964 3)
в том числе:			
в связи с приобретением, созданием, модернизацией, реконструкцией и подготовкой к использованию внеоборотных активов	4221	(292 333)	(218 964 3)
в связи с приобретением акций других организаций (долей участия)	4222	_____	_____
в связи с приобретением долговых ценных бумаг (прав требования денежных средств к другим лицам), предоставление займов другим лицам	4223	_____	_____
процентов по долговым обязательствам, включаемым в стоимость инвестиционного актива	4224	_____	_____
прочие платежи	4229	_____	_____
Сальдо денежных потоков от инвестиционных операций	4200	(291 094)	(218 952 9)



+



+

Handwritten mark or signature at the bottom right.



Показателя	Код строки	За отчетный год	За предыдущий год
	2	3	4
Денежные потоки от финансовых операций			
Продажа имущества	4310	2 417 30	3 250 684
Продажа финансовых инструментов	4311	1 409 56	2 959 734
Продажа доли в собственниках (участников)	4312	—	—
Продажа доли в участии	4313	—	—
Продажа облигаций, векселей и других долговых ценных бумаг и др.	4314	1 007 74	2 909 50
Прочие поступления	4319	—	—
Итого - всего	4320	(257437)	(465179)
Изменение:			
владельцам (участникам) в связи с выкупом у них акций (долей) организаций или их выходом из состава участников	4321	—	—
в оплату дивидендов и иных платежей по распределению прибыли в пользу собственников (участников)	4322	—	—
в связи с погашением (выкупом) векселей и других долговых ценных бумаг; возврат кредитов и займов	4323	(257437)	(299101)
прочие платежи	4329	(0)	(166078)
Сальдо денежных потоков от финансовых операций	4300	(15707)	2 785 505
Сальдо денежных потоков за отчетный период	4400	(220054)	2 263 16
Сальдо денежных средств и денежных эквивалентов на начало отчетного периода	4450	2 269 91	675
Сальдо денежных средств и денежных эквивалентов на конец отчетного периода	4500	6937	2 269 91
Влияние изменения курсов иностранной валюты по отношению к рублю	4490	—	—

+



+

20




Расшифровка отдельных показателей отчета о движении денежных средств

Наименование показателя	Код строки	Лист представляется при наличии расшифровок	
		За отчетный год	За предыдущий год
	2	3	4
Восстанавливаемые показатели (стр. 4114), в том числе:			
	41141		
	41142		
Прочие поступления (стр. 4119), в том числе:			
БЮДЖЕТНЫЕ СУБСИДИИ	41191	2 6 4 1 0 1	7 0 7 4 8
ВОЗМЕЩЕНИЕ НАЛОГОВ	41192	4 4 5 5 6 7	
Восстанавливаемые показатели (стр. 4125), в том числе:			
	41251		
	41252		
Прочие платежи (стр. 4129), в том числе:			
РАСЧЕТЫ ПО НАЛОГАМ И СБОРАМ	41291	(2 6 5 4 4)	(8 3 3 7)
ПРОЧИЕ ВЫПЛАТЫ, ПЕРЕЧИСЛЕНИЯ	41292	(1 6 7 0 7 7)	(2 0)
Восстанавливаемые показатели (стр. 4215), в том числе:			
	42151		
	42152		
Прочие поступления (стр. 4219), в том числе:			
	42191		
	42192		
Восстанавливаемые показатели (стр. 4225), в том числе:			
	42251		
	42252		
Прочие платежи (стр. 4229), в том числе:			
	42291		
	42292		
Восстанавливаемые показатели (стр. 4315), в том числе:			
	43151		
	43152		
Прочие поступления (стр. 4319), в том числе:			
	43191		
	43192		
Восстанавливаемые показатели (стр. 4324), в том числе:			
	43241		
	43242		
Прочие платежи (стр. 4329), в том числе:			
ПОГАШЕНИЕ ПРОЦЕНТОВ ПО КРЕДИТАМ	43291	(0)	(1 6 6 0 7 8)
	43292		



+



+

21



0716007529

071601001 Стр. 019



14de cc82 5100 faf1 04cd 6b9c c738 cca2

Отчет о целевом использовании средств

Форма по ОКУД 0710006

	Код строки 2	За отчетный год 3	За предыдущий год 4
Остаток средств на начало отчетного года	6100	0	
Поступило средств			
Взносы	6210		
Частичные взносы	6215		
Иные взносы	6220	264101	70922
Добровольные имущественные взносы и пожертвования	6230		
Прибыль от приносящей доход деятельности	6240	0	
Прочие	6250		
Всего поступило средств	6200	264101	70922
Использовано средств			
Расходы на целевые мероприятия	6310	(262522)	(70747)
в том числе:			
социальная и благотворительная помощь	6311		
проведение конференций, совещаний, семинаров и т.п.	6312		
иные мероприятия	6313	(262522)	(70747)
Расходы на содержание аппарата управления	6320		
в том числе:			
расходы, связанные с оплатой труда (включая начисления)	6321		
выплаты, не связанные с оплатой труда	6322		
расходы на служебные командировки и деловые поездки	6323		
содержание помещений, зданий, автомобильного транспорта и иного имущества (кроме ремонта)	6324		
ремонт основных средств и иного имущества	6325		
прочие	6326		
Приобретение основных средств, инвентаря и иного имущества	6330	(1579)	(175)
Прочие	6350		
Всего использовано средств	6300	(264101)	(70922)
Остаток средств на конец отчетного года	6400	0	

+



+

22

ПОЯСНЕНИЯ
К БУХГАЛТЕРСКОМУ БАЛАНСУ И ОТЧЕТУ О ФИНАНСОВЫХ РЕЗУЛЬТАТАХ
ОАО «ПРОХЛАДНОЕ»
ЗА 2015 ГОД

СОДЕРЖАНИЕ

1	Организация и виды деятельности	3
2	Основа составления бухгалтерской (финансовой) отчетности	4
3	Информация об учетной политике	4
4	Основные средства и незавершенное капитальное строительство	5
5	Нематериальные активы	6
6	Прочие внеоборотные активы	7
7	Запасы	7
8	Финансовые вложения	8
9	Информация об операциях хеджирования	8
10	Денежные средства	8
11	Дебиторская и кредиторская задолженность	9
12	Договоры строительного подряда	10
13	Долгосрочные и краткосрочные кредиты и займы, прочие долгосрочные обязательства	11
14	Активы и обязательства, выраженные в иностранной валюте	12
15	Налоговая задолженность	13
16	Капитал	13
17	Доходы и расходы, нераспределенная прибыль	13
18	Отложенные налоговые активы и обязательства, постоянные налоговые активы и обязательства	16
19	Выплата дивидендов / доходов по участию в Обществе	17
20	События, произошедшие после отчетной даты	17
21	Условные факты хозяйственной деятельности. Оценочные обязательства	17
22	Операции со связанными сторонами	19
23	Информация по прекращаемой деятельности	19
24	Раскрытие информации о неопределенности в деятельности Общества	19
25	Показатели по сегментам	20
26	Прочая информация	20
26.1	Вопросы защиты окружающей среды	20
	ПРИЛОЖЕНИЕ № 1 «Информация о связанных сторонах»	21

24

Данные Пояснения к бухгалтерскому балансу и отчету о финансовых результатах являются неотъемлемой частью бухгалтерской отчетности Открытого акционерного общества ОАО «Прохладное» за 2015 год, подготовленной в соответствии с действующим законодательством Российской Федерации.

Отчетной датой данной бухгалтерской отчетности, по состоянию на которую она составлена, является 31 декабря 2015 года.

1 Организация и виды деятельности

1.1. Описание Общества

Открытое акционерное общество «Прохладное» (далее по тексту «Общество») учреждено как открытое акционерное общество «30» апреля 2009 года. Зарегистрировано 05.2009г. Межрайонной инспекцией федеральной налоговой службы России №4 по Кабардино-Балкарской Республике свидетельство о регистрации юридического лица серия: 001597740.

В итогам работы за 2015 год среднесписочная численность работающих в Обществе составила 170 человек, что на 22 чел. больше, чем в предыдущем году.

Юридический адрес Общества

361025, Кабардино-Балкарская Республика, Прохладненский р-п, с. Лесное, Ивановского, д.7.

Исполнительные и контрольные органы Общества

Совет директоров орган управления Общества в период между общими собраниями акционеров / участников Общества.

В состав Совета директоров по состоянию на отчетную дату входят на основании Списка аффилированных лиц ОАО «Прохладное» (Положение о раскрытии информации эмитентами эмиссионных ценных бумаг, утвержденное приказом Федеральной службы по финансовым рынкам от 04 октября 2011г. № 11-46/пз-п) следующие лица:

Ажиев Мухтар Аликович	Член Совета директоров
Бабенко Мария Григорьевна	Член Совета директоров
Дешев Хасан Ауледович	Член Совета директоров
Дешев Владимир Ауледович	Член Совета директоров
Шибзухов Амин Хасанович	Член Совета директоров

В соответствии с пунктом 14.10 статьи 14 Устава ОАО "Прохладное" по решению общего собрания акционеров членам Совета директоров в период исполнения ими своих обязанностей могут выплачиваться вознаграждения и (или) компенсироваться расходы связанные с исполнением ими функций членов Совета директоров Общества. Размеры таких вознаграждений и компенсаций устанавливаются решением общего собрания акционеров.

Единоличный исполнительный орган Общества по состоянию на отчетную дату:

Генеральный директор Открытого акционерного общества "Прохладное" - Шибзухов Амин Хасанович. Управление Обществом осуществлялось на основании Протокола заседания Совета директоров Общества от 03.02.2015г., Приказа по личному составу от 03.02.2015г. №4.

По состоянию на отчетную дату Общество имеет филиал "Новопавловский", расположенный в Ставропольском крае, Кировском районе, г. Новопавловске. Филиал зарегистрирован Межрайонной инспекцией федеральной налоговой службы России №4 по Кабардино-Балкарской Республике.

В состав **Ревизионной комиссии** Общества по состоянию на отчетную дату входят:

Ситовьева Роза Иосифовна	ИНН 071602004739
Сам Леонтий	ИНН 070300656180
Сивитенко Наталья Юрьевна	ИНН 071607870361

В соответствии с абзацем 2 пункта 17.4. статьи 17 Устава ОАО "Прохладное" по решению общего собрания акционеров членам ревизионной комиссии в период исполнения ими своих обязанностей могут выплачиваться вознаграждения и (или) компенсироваться расходы связанные с исполнением ими своих обязанностей. Размеры таких вознаграждений и компенсаций устанавливаются решением общего собрания акционеров.

1.2. Структура уставного капитала

По состоянию на отчетную дату владельцами акций Общества являлись:

Номер п/п	Наименование юридического или физического лица	Количество акций или доля в уставном капитале
1	Министерство обороны Российской Федерации	0,0001 %
2	Физические лица: Дешев Хасан Ауледович	99,9999%

1.3. Описание деятельности Общества

Основными видами деятельности Общества являются:

- выращивание зерновых и зернобобовых культур;
- Иные виды деятельности Общества:
- прочая розничная торговля в неспециализированных магазинах;
- производство молочных продуктов;
- разведение КРС;
- овощеводство.

2 Основа составления бухгалтерской (финансовой) отчетности

Бухгалтерский учет в Обществе ведется в соответствии с Федеральным законом № 402-ФЗ от 6 декабря 2011 г. «О бухгалтерском учете» и «Положением по ведению бухгалтерского учета и бухгалтерской отчетности в Российской Федерации», утвержденным Приказом Министерства финансов РФ № 34н от 29 июля 1998 г. (с изменениями от 30 декабря 1999 г., 24 марта 2000 г., 18 сентября 2006 г., 26 марта 2007 г., 25 октября 2010 г. и 24 декабря 2010 года), а также действующими Положениями по бухгалтерскому учету. Бухгалтерская (финансовая) отчетность Общества за 2014 г. была подготовлена в соответствии с указанными Законом и Положениями.

3 Информация об учетной политике

Учетная политика Общества разработана на основании требований законодательства Российской Федерации о бухгалтерском учете в соответствии с нормативными актами, а также другими нормативными документами, регулирующими правила бухгалтерского учета и подготовки бухгалтерской (финансовой) отчетности в Российской Федерации.

4 Основные средства и незавершенное капитальное строительство

В составе основных средств учитываются активы, предназначенные для использования при выполнении работ, оказании услуг или для управленческих нужд в течение срока полезного использования, продолжительностью свыше 12 месяцев.

К основным средствам относятся здания, сооружения, машины, оборудование, измерительные и регулирующие приборы и устройства, вычислительная техника, транспортные средства, инструмент, производственный и хозяйственный инвентарь и т.д. При определении состава и группировки основных средств применяется Общероссийский классификатор основных фондов, утвержденный Постановлением Государственного Комитета РФ по стандартизации, метрологии и сертификации от 26.12.1994 года № 359.

Принятие актива в качестве объекта основных средств к бухгалтерскому учету осуществляется на дату готовности объекта к эксплуатации. При этом объекты строительства и приобретенные объекты недвижимости включаются в состав основных средств на дату готовности, независимо от факта подачи документов на государственную регистрацию прав. Амортизация по таким объектам начисляется в общеустановленном порядке.

Амортизация основных средств для целей бухгалтерского учета начисляется линейным способом:

- по объектам, введенным в эксплуатацию до 01.01.2002 года, - по нормам амортизационных отчислений, установленным Постановлением Совета Министров СССР от 22.10.1990 года № 1072;
- по объектам, введенным в эксплуатацию после 01.01.2002 года, - по нормам, рассчитанным исходя из срока полезного использования, установленного Постановлением Правительства РФ от 01.01.2002 года № 1.

По основным группам основных средств сроки составляют:

- Здания от 15 до 100 лет
- Сооружения от 7 до 30 лет
- Машины и оборудование от 2 до 16 лет

- по объектам, стоимостью не более 10 000 рублей, введенным в эксплуатацию после 01.01.2002 и до 01.01.2006 года, осуществлялось единовременное списание их стоимости в состав затрат, после 01.01.2006 года по объектам стоимостью не более 20 000 руб. за единицу осуществлялось единовременное списание их стоимости в состав затрат; с 01.01.2011 года по объектам стоимостью более 40 000 руб. амортизация начисляется в общеустановленном порядке - линейным способом.

Основные средства отражены в бухгалтерском балансе по остаточной стоимости.

В отчетном году переоценка основных средств не производилась.

Таблица 1
Информация об основных средствах (тыс.руб.)

Группы объектов основных средств	период	на начало года		изменения за период		на конец периода	
		первоначальная стоимость	накопленная амортизация	поступило	выбыло	первоначальная стоимость	накопленная амортизация
Основные средства всего	2011	174332	50660	2744342	13661	2905013	81924
	2015	2905013	81924	399674	20768	3283919	145039
Здания и сооружения	2014	3909	2888	13730	-	17639	3250
	2015	17639	3250	186	-	17825	3561
Машины, оборудование, транспортные средства	2014	125588	47595	248771	737	373622	78390
	2015	373622	78390	208633	417	581838	141042
Прочие виды основных средств	2014	233	177	366	-	599	284

средств всего	2015	599	284	-	-	599	436
Рабочий и продуктивный инвентарь	2014	28923	-	4458	12924	20457	-
	2015	20457	-	-	20351	106	-
Земельные участки	2014	784	-	540755	-	541539	-
	2015	541539	-	-	-	541539	-
Незавершенное строительство	2014	14895	-	1936262	-	1951157	-
	2015	1951157	-	190855	-	2142012	-

Таблица 2

Информация об основных средствах, требующих государственной регистрации (тыс.руб.)

	На 31 декабря 2015 г.	На 31 декабря 2014 г.	На 31 декабря 2013 г.
Основные средства, по которым не завершена процедура государственной регистрации права собственности	нет		
Из них, по которым документы на регистрацию еще не приняты государственными органами	нет		

Таблица 3

Информация об использовании основных средств (тыс.руб.)

Группы объектов основных средств	На 31 декабря 2015 г.	На 31 декабря 2014 г.	На 31 декабря 2013 г.
Передано в аренду объектов основных средств всего	0	0	0
в том числе:			
здания	0	0	0
сооружения	0	0	0
Переведено объектов основных средств на консервацию	0	0	0
Получено объектов основных средств в аренду всего	0	0	0
В том числе по видам:			
Изменение стоимости объектов основных средств в результате достройки, дооборудования, реконструкции, частичной ликвидации			

5 Нематериальные активы

Нематериальный актив принимается к бухгалтерскому учету по фактической (первоначальной) стоимости, определенной по состоянию на дату принятия его к бухгалтерскому учету.

В составе нематериальных активов Общество учитывает стоимость неисключительных прав на программное обеспечение, выданных на длительный срок. По состоянию на 31.12.2015г стоимость нематериальных активов составляла 290 тыс. руб.

Амортизация НМА начисляется линейным способом, с применением счета 05, на отчетную дату составляет 75,0 тыс. руб.

6 Прочие внеоборотные активы

К прочим внеоборотным активам относятся активы, по которым предполагается получать экономические выгоды в течение периода более 12 месяцев. В частности, в составе данной строки отражаются расходы на НИОКР и другие активы.

Прочие внеоборотные активы оцениваются по фактическим затратам.

В 2015г. внеоборотные активы отсутствуют.

7 Запасы

Материально-производственные запасы принимаются к бухгалтерскому учету по фактической себестоимости, исчисленной исходя из суммы фактических затрат на приобретение/изготовления, за исключением налога на добавленную стоимость и иных возмещаемых налогов (кроме случаев, предусмотренных законодательством Российской Федерации).

Списание стоимости материально-производственных запасов при их выбытии производится по средней себестоимости;

Передаваемая в эксплуатацию специальная одежда учитывается в составе материалов. Стоимость специальной одежды со сроком службы более 12 месяцев погашается линейным способом в течение нормативного срока ее эксплуатации. Стоимость специальной одежды со сроком службы менее 12 месяцев одновременно списывается в момент передачи специальной одежды в эксплуатацию.

Информация о запасах (тыс.руб.) Таблица 4

Запасы по видам	На 31.12.2015		На 31.12.2014		На 31.12.2013	
	Себестоимость	Величина резерва под снижение стоимости	Себестоимость	Величина резерва под снижение стоимости	Себестоимость	Величина резерва под снижение стоимости
Всего	693353		298731		194472	
Сырье и материалы	329645		154680		65255	
Затраты в незавершенном производстве	127345		47164		27295	

Готовая продукция и товары	231591	71093	43036
Расходы будущих периодов	-	-	-
Прочие запасы	4772	25794	58886

8 Финансовые вложения

Финансовые вложения предназначены для обобщения информации о наличии и движении инвестиций организации в государственные ценные бумаги, акции, облигации и иные ценные бумаги других организаций. Уставные (складочные) капиталы других организаций, а также предоставленные другим организациям займы.

По состоянию на 31.12.2015 финансовые вложения Общества составили: 25301 тыс. руб., в том числе долгосрочные займы 14001 тыс. руб., краткосрочные займы 11300 тыс. руб.

9 Информация об операциях хеджирования

В отчетном периоде операций хеджирования не производилось.

10 Денежные средства

По статье «Денежные средства» отражаются средства Общества на счетах в банках и кредитных организациях, в операционных и иных кассах, депозитные вклады со сроком размещения не более 91 дня.

Таблица 5
Информация о денежных средствах Общества (тыс.руб.)

Денежные средства по видам	Сумма денежных средств на начало года	Сумма денежных средств на конец периода
Денежные средства	225991	6937
в т.ч. денежные средства, ограниченные к использованию	-	-
Депозитные вклады со сроком размещения не более 91 дня	-	30000

В составе имеющихся у Общества суммах денежных средств, не доступных для использования самим Обществом, отражаются открытые в пользу других организаций аккредитивы по незавершенным на отчетную дату сделкам, арестованные счета и т.д.

Таблица 6
Информация об имеющихся у Общества существенных суммах денежных средств, недоступных для использования (тыс.руб.)

Краткое описание факта хозяйственной деятельности	Сумма денежных средств, не доступных для использования	Предполагаемый срок ограничения (если известно)
-	-	-

Дебиторская и кредиторская задолженность

Дебиторская и кредиторская задолженность отражается в бухгалтерском учете и отчетности в соответствии с условиями заключенных договоров.

Общество не является получателем государственной помощи.

Резерв по сомнительным долгам создается по расчетам с другими организациями и физическими лицами за продукцию, товары, работы и услуги, выданные авансы, по суммам выявленных недостач и прочей дебиторской задолженности с отнесением суммы резерва на финансовые результаты в составе прочих расходов.

Таблица 7
Информация о дебиторской задолженности (тыс.руб.)

Дебиторская задолженность по видам	Период	Остаток на начало года		Остаток на конец периода	
		Учтенная по условиям договора	Величина резерва по сомнительным долгам	Учтенная по условиям договора	Величина резерва по сомнительным долгам
Дебиторская задолженность всего	2015	852614		295789	
	2014	209308		852614	
Долгосрочная дебиторская задолженность	2015	-			
	2014			-	
В том числе: Покупатели и заказчики	2015				
	2014				
Авансы выданные	2015				
	2014				
Прочие дебиторы, в т.ч.	2015				
	2014				
Задолженность бюджета и государственных внебюджетных фондов	2015				
	2014				
Недостачи и потери, по которым принято решение	2015				
	2014				
Прочая дебиторская задолженность	2015				
	2014				
Краткосрочная дебиторская задолженность	2015	852614		295789	
	2014	209308		852614	
В том числе: Покупатели и поставщики.	2015	58927		180299	
	2014				

21

прочая ДТ и КТ

Налоги и сборы

2015

115490

2014

Расшифровываются наиболее существенные суммы.

Таблица 8
Информация о кредиторской задолженности (тыс.руб.)

Кредиторская задолженность по видам	Период	Остаток на начало года	Остаток на конец периода
Кредиторская задолженность	2015	257906	198653
	2014	37491	257906
Долгосрочная кредиторская задолженность	2015		
	2014		
Поставщики и подрядчики	2015		
	2014		
Задолженность перед работниками общества	2015		
	2014		
Задолженность перед бюджетом и внебюджетными фондами	2015		
	2014		
Авансы полученные	2015		
	2014		
Прочие кредиторы*	2015		
	2014		
Краткосрочная кредиторская задолженность	2015	257906	198653
	2014	37491	257906
Поставщики и подрядчики, покупатели и заказчики	2015	254742	146639
	2014	32268	254742
Задолженность перед работниками общества	2015	1474	2818
	2014	1554	1474
Задолженность перед бюджетом и внебюджетными фондами	2015	1690	4497
	2014	3553	1690
Расчеты с учредителями	2015		-
	2014		
Расчеты по займам	2015		
	2014		
Прочие кредиторы*	2015	-	44699
	2014	116	-

12 Договоры строительного подряда.

Актив отсутствует

13 Долгосрочные и краткосрочные кредиты и займы, прочие долгосрочные обязательства

Задолженность по кредитам и займам отражается в бухгалтерском учете и отчетности в соответствии с условиями заключенных договоров.

Суммы процентов, причитающихся к уплате по займам и кредитам полученным, начисляются равномерно, независимо от условий предоставления займа (кредита). Дополнительные расходы по займам (кредитам) включаются в состав прочих расходов единовременно.

В целях отнесения процентов по кредитам и займам на стоимость приобретенных активов под инвестиционным активом понимается объект имущества, подготовка которого к предполагаемому использованию требует длительного (свыше 12 месяцев) времени на приобретение, сооружение и изготовление.

К инвестиционным активам относятся объекты незавершенного производства и незавершенного строительства, которые впоследствии будут приняты к бухгалтерскому учету заемщиком и (или) заказчиком (инвестором, покупателем) в качестве основных средств (включая земельные участки), нематериальных активов, затрат на разведку и оценку природных ресурсов или иных внеоборотных активов.

Кредитные ресурсы, привлекаемые в 2015 году, были направлены на финансирование следующих направлений деятельности Общества:

- пополнение оборотных средств.

Кредитные ресурсы, привлеченные в 2014 году, были направлены на финансирование следующих направлений деятельности Общества:

Строительство современного комплекса по выращиванию и хранению овощей объемом 75000 тп

В бухгалтерской отчетности на отчетную дату года задолженность по кредитам отражена с учетом начисленных процентов. Сумма расходов по кредитам и займам, включенных в прочие расходы, составила 199 182 тыс.руб.

Таблица 9
Информация о долгосрочных и краткосрочных кредитах и займах (тыс.руб.)

Кредиты и займы по видам	Остаток на начало года	Получено (начислено)	Погашено (уплачено)	Реклассифицировано	Остаток на конец периода
Долгосрочные кредиты и займы	3173354		108900		3064454
<i>в т.ч.</i>					
▪ <i>долгосрочные кредиты;</i>	2780000	16100	125000		2671100
▪ <i>долгосрочные займы;</i>	393354				393354
▪ <i>долгосрочные проценты, начисленные по договорам кредитов и займов;</i>		217991	217991		
▪ <i>долгосрочные векселя собственные;</i>					
▪ <i>долгосрочные проценты, начисленные по векселям;</i>					
Краткосрочные кредиты и займы	20100	117347		54340	83107
<i>в т.ч.</i>		117347		54340	83107
▪ <i>краткосрочные кредиты</i>	20000				
▪ <i>краткосрочные займы;</i>	100				
▪ <i>текущая часть долгосрочных кредитов и займов;</i>					

займов;

- текущая часть долгосрочных процентов, начисленных по договорам кредитов и займов;
- краткосрочные проценты, начисленные по договорам кредитов и займов;
- краткосрочные векселя собственные;
- краткосрочные проценты, начисленные по вексялям

12490

12490

Таблица 10

Информация о прочих долгосрочных обязательствах (тыс.руб.)

Прочие долгосрочные обязательства по видам	Остаток на начало года	Получено (начислено)	Погашено (уплачено)	Остаток на конец периода
Прочие долгосрочные обязательства, в т.ч.:	-	-	-	-
задолженность по налогам и сборам (реструктурированная)	-	-	-	-

Общество не осуществляло выпуск облигаций, соответственно, задолженности по выпущенным и проданным облигациям не имеет.

14 Активы и обязательства, выраженные в иностранной валюте

Операции, связанные с конвертацией валюты, отражаются в Отчете о финансовых результатах по строкам «Прочие доходы» и «Прочие расходы» сальдировано, в качестве дохода (расхода) признаются только курсовые выгоды или потери.

Таблица 11

Информация по динамике курса обмена рубля к доллару США

По состоянию на 31 декабря	Обменный курс
2015г.	72,88
2014г.	56,24
2013г.	35,75
2012г.	30,37
2011г.	32,20
2010г.	30,48
2009г.	30,24
2008г.	29,39
2007г.	24,55
2006г.	26,33

Курсовых разниц по операциям с активами и обязательствами, выраженными в иностранной валюте, а также при пересчете их по состоянию на отчетную дату, в 2015 году отсутствуют.

15 Налоговая задолженность

Налоговые обязательства Общества отражаются в отчетности по принципу временной определенности фактов хозяйственной деятельности.

Ставки основных налогов, уплачиваемых в 2015 году, составили:

- налог на прибыль – 20% по деятельности не связанной с реализацией сельскохозяйственной продукции собственного производства; по реализации сельскохозяйственной продукции собственного производства 0%

Наименование показателя	ставка 20%	ставка 0 %
Доход от реализации	14513091	457526467
Расходы, уменьшающие доходы	13654834	417201483
Итого прибыль (убыток)	858257	40324984

- налог на добавленную стоимость – 18% и 10%.

По состоянию на отчетную дату Общество имеет задолженность по налогам в бюджет в сумме 1947 тыс. руб., задолженность перед государственными внебюджетными фондами 2550 тыс.руб.

16 Капитал

Уставный капитал

Уставный капитал Общества по состоянию на отчетную дату составил 782059 тыс. руб. и разделен на 782059 обыкновенных именных акций номиналом 1000 руб. На отчетную дату уставный капитал оплачен в полном объеме.

Резервный и добавочный капитал

Капитал Общества включает в себя также сумму резервного капитала. Резервный капитал Общества представляет собой резервный капитал, образованный в соответствии с учредительными документами. На 31.12.2013 г. резервный капитал сформирован в сумме 22 тыс. руб.

Добавочный капитал Общества на отчетную дату составил 0 тыс. руб.

Изменений в добавочном капитале за отчетный год не было.

Чистые активы

Чистые активы Общества на отчетную дату составили 848941 тыс. руб. Чистые активы Общества на отчетную дату превышают его уставный капитал на 66882 тыс. руб.

17 Доходы и расходы, нераспределенная прибыль

Выручка от продаж продукции, работ и услуг отражается в учете по мере отгрузки продукции, выполнения работ и оказания услуг и предъявления покупателям (заказчикам) расчетных документов.

Общество применяет метод формирования полной производственной себестоимости продукции

3

Доходы от продажи материалов, основных средств и все остальные поступления отражаются с применением счета 91 «Прочие доходы и расходы» и признаются прочими доходами организации.

При формировании бухгалтерского баланса сальдо указанных счетов отражается развернуто, в обычном порядке, в зависимости от активности счета, в составе дебиторской и/или кредиторской задолженности.

- Прибыль отражается в учете и отчетности в отчетном году по строке «Нераспределенная прибыль»

Величина прибыли отчетного года составила 39742 тыс. руб. На величину прибыли отчетного года повлияли следующие доходы и расходы:

Таблица 12
Доходы и расходы Общества (тыс.руб.)

Показатели	За отчетный период	За предыдущий отчетный период
Выручка (нетто) от продажи товаров, продукции, работ, услуг (за минусом налога на добавленную стоимость, акцизов и аналогичных обязательных платежей)	217043	307878
В том числе:		
Растениеводство	192466	239382
Животноводство	13380	29592
Прочее	11197	38904
<i>(раскрываются виды деятельности, выручка по которым составляет более 5% от общей суммы выручки)</i>		
Себестоимость проданных товаров, продукции, работ, услуг:	-200151	-266253
В том числе:		
По основной деятельности	-200151	-266253
<i>(раскрывается себестоимость по видам деятельности, по которым выше раскрыта выручка)</i>		
Итого прибыль (убыток)	16892	41625
Коммерческие расходы	-	-
Управленческие расходы	-	-
Валовая прибыль	16892	41625
Прибыль (убыток) от продаж товаров, работ, услуг		
Прибыль (убыток) по прочим доходам и расходам,		-29289
В том числе:	774	2804
Проценты к получению		
Проценты к уплате	-199182	-61868
Доходы от участия в других организациях		
Налоговые платежи	-1118	-1656
В том числе:		
Налог на имущество	-1118	-1656
Доходы от продажи и иного выбытия прочего имущества		
В том числе:		
Доходы от продажи товароматериальных ценностей		
Доходы от продажи основных средств*		

Выручка от продажи акций, долей		
Доходы от выбытия долгосрочных векселей		
Доходы от выбытия краткосрочных векселей		
Доходы от выбытия облигаций		
Доходы от выбытия прочих финансовых вложений		
Доходы от продажи прочего имущества*	7523	18528
Расходы от продажи и иного выбытия прочего имущества		
В том числе:		
Стоимость выбывших товароматериальных ценностей		
Остаточная стоимость выбывших основных средств*		
Стоимость выбывших долгосрочных векселей		
Стоимость выбывших краткосрочных векселей		
Стоимость выбывших акций, долей		
Стоимость выбывших облигаций		
Стоимость выбывших прочих финансовых вложений		
Стоимость выбывшего прочего имущества*		
Иные прочие доходы	282417	104344
В том числе:		
Курсовые разницы	16301	103989
Прибыль прошлых лет, выявленная в текущем году		
Штрафы, пени, неустойки по суду		
...		
Доходы от восстановления резервов под снижение стоимости активов, в т.ч.		
- нематериальных активов		
- материально-производственных запасов		
- финансовых вложений		
- дебиторской задолженности		
Прочие доходы	266166	355
Иные прочие расходы	-66575	-91441
В том числе:		-20837
Курсовые разницы	-1602	
Банковские услуги	-5193	-6926
Убыток прошлых лет, выявленный в отчетном году		
Штрафы, пени, неустойки по суду		
Пени и штрафы по налогам и сборам	-120	-239
Списание дебиторской задолженности		-1896
Расходы на создание резервов под снижение стоимости активов, в т.ч.		
- нематериальных активов		
- материально-производственных запасов		
- финансовых вложений		
- дебиторской задолженности		
Прочие расходы	-59780	-61543

(Расшифровываются наиболее существенные суммы).

34

Таблица 13
Распределение затрат Общества по элементам (тыс.руб.)

Показатели	За отчетный период	За предыдущий отчетный период
Материальные затраты	89264	201836
Затраты на оплату труда	35814	25129
Отчисления на социальные нужды	11446	7317
Амортизация	63627	31971
Прочие затраты	0	0
Итого по элементам затрат	200151	266253

18 Отложенные налоговые активы и обязательства, постоянные налоговые активы и обязательства

В бухгалтерском учете отражаются постоянные и временные разницы между бухгалтерской прибылью и налогооблагаемой прибылью отчетного периода. Временные и постоянные разницы, рассчитанные путем сопоставления данных бухгалтерского и налогового учета по статьям расходов и доходов отчетного периода, приводят к образованию «Постоянных налоговых обязательств и активов» и «Отложенных налоговых обязательств и активов».

Общество формирует показатели, характеризующие учет расчетов по налогу на прибыль, ежемесячно.

В бухгалтерском балансе Общества отложенные налоговые активы и отложенные налоговые обязательства по налогу на прибыль отражаются развернуто, соответственно в качестве внеоборотных активов и долгосрочных обязательств.

Свернутая сумма постоянных налоговых активов (обязательств) приведена в отчете о финансовых результатах справочно.

Ставка расчета отложенных и постоянных налоговых активов обязательств составляет 20%.

Таблица 14
Информация об отложенных и постоянных налоговых активах и обязательствах (тыс.руб.)

Наименование	Остаток на начало года	Возникло (начислено) за отчетный период	Погашено (списано) за отчетный период	Остаток на конец периода
Отложенные налоговые обязательства				
Отложенные налоговые активы	-			
Постоянные налоговые активы	X		X	X
Постоянные налоговые обязательства	X	120	X	X

Показатель условного дохода по налогу на прибыль составляет 8007 тыс.руб.

Таблица 15
Информация о постоянных и временных разницах, повлекших корректировку условного дохода (расхода) по налогу на прибыль (тыс.руб.)

Наименование	Остаток	Возникло	Погашено	Остаток на
--------------	---------	----------	----------	------------

	на начало года	(начислено) за отчетный период	(списано) за отчетный период	конец периода
Положительные постоянные разницы	X	600	X	X
Отрицательные постоянные разницы	X		X	X
Вычитаемые временные разницы				
Налогооблагаемые временные разницы				

19 Выплата дивидендов / доходов по участию в Обществе

Количество и номинальная стоимость акций

Акционерный капитал представляет собой капитал Общества согласно учредительным документам и состоит из 782059 обыкновенных акций. Владельцы обыкновенных акций имеют право одного голоса на собраниях акционеров на каждую приобретенную акцию.

Чистая прибыль Общества за 2015 год составляет 39742 тыс.руб. Прибыль на одну акцию составляет 0.051 тыс.руб. на одну акцию.

Сумма дивидендов

По итогам работы за 2014 год Общество не платило дивиденды.

20 События, произошедшие после отчетной даты

Не выявлено событий, произошедших после отчетной даты.

21 Условные факты хозяйственной деятельности. Оценочные обязательства

Общество раскрывает информацию на основании Положения по бухгалтерскому учету "Оценочные обязательства, условные обязательства и условные активы" ПБУ 8/2011 (утверждено Приказом Минфина РФ от 13.12.2011 N 167н).

Таблица 16
Информация об оценочных обязательствах (тыс.руб.)

Наименование	описание оценочного обязательства	остаток на начало года	возникло (начислено) за отчетный период	сумма оценочного обязательства, списанная в счет отражения затрат или признания кредиторской задолженности	сумма оценочного обязательства, списанная в связи с ее избыточностью или прекращением выполнения условий признания	увеличение (+) / уменьшение (-) оценочного обязательства при признании расходов / доходов (сторнирование расходов) при изменении оценочных значений	остаток на конец периода
Всего:		-	-	-	-	-	-

Оценочные обязательства, сформированные за счет расходов по обычным

Резерв на оплату отпусков

89

**Информация об условных обязательствах,
связанных с передачей имущества в залог (тыс.руб.)**

вид имущества, переданного в залог	установленные ограничения использования имущества	возможность использования для обычной деятельности	балансовая стоимость имущества
------------------------------------	---	--	--------------------------------

**Таблица 20
Информация о прочих условных обязательствах (тыс.руб.)**

краткое описание характера условного обязательства и ожидаемого срока его исполнения	краткое описание неопределенностей, существующих в отношении срока исполнения и величины обязательства	оценка вероятности наступления последствий условного факта	оценка условного обязательства, (если она поддается определению)
--	--	--	--

**Таблица 21
Информация о прочих условных активах (тыс.руб.)**

краткое описание характера условного актива и ожидаемого срока его исполнения	краткое описание неопределенностей, существующих в отношении срока исполнения и величины актива	оценка вероятности наступления последствий условного факта	оценка условного актива, (если она поддается определению)
---	---	--	---

22 Операции со связанными сторонами

Информация приведена в Приложении № 1

23 Информация по прекращаемой деятельности

Под информацией по прекращаемой деятельности понимается информация, раскрывающая часть деятельности Общества (такую как операционный или географический сегмент, его часть либо совокупность сегментов) по производству продукции, продаже товаров, выполнению работ, оказанию услуг, которая может быть выделена операционно и (или) функционально для целей составления бухгалтерской отчетности и в соответствии с принятым организацией решением подлежит прекращению (п. 4 ПБУ 16/02).

Деятельность Общества в 2015 году не прекращалась. В 2016 году прекращение деятельности не планируется.

24 Раскрытие информации о неопределенности в деятельности Общества

В соответствии с пунктом 20 Положения по бухгалтерскому учету «Учетная политика организации» ПБУ 1/2008 утвержденного Приказом Минфина РФ от 06.10.2008г. № 106н

44

при подготовке бухгалтерской отчетности имеется значительная неопределенность в отношении событий и условий, которые могут породить существенные сомнения в применимости допущения непрерывности деятельности, то Общество должно указать на эту неопределенность и однозначно описать, с чем она связана.

Неопределенности в отношении событий и условий, которые могут породить существенные сомнения в применимости допущения непрерывности деятельности нет.

25 Показатели по сегментам

В настоящих Пояснениях, ниже приведена информация о выручке в разрезе сегментов, в виду представления данных сведений полномочным лицам Общества на систематической основе. При выделении информации по сегментам принимались во внимание общеэкономические, валютные, кредитные, ценовые риски, которым может быть подвержено Общество.

Таблица 22
Информация по сегментам (тыс.руб.)

Наименование сегмента	За отчетный период		
	Всего	Внешний рынок	Внутренний рынок
Растениеводство	192466	-	192466
Животноводство	13380	-	13380
Прочие	11197	-	11197
Всего:	217043	-	217043

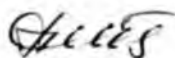
В статью «Прочие продажи» вошли: продажа средств, аренда помещений и др.

26 Прочая информация

26.1 Вопросы защиты окружающей среды

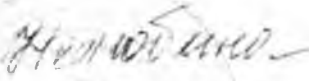
Деятельность предприятий, занимающихся проектной деятельностью не сопряжена с риском нанесения ущерба окружающей среде. Руководство Общества полагает, что его деятельность соответствует требованиям законодательства по охране окружающей среды, и поэтому у Общества отсутствует риск появления в этой связи значительных обязательств.

Генеральный директор



Шибзухов А.Х.

Главный бухгалтер



Пselобина И.А.

31.03.2016

ПРИЛОЖЕНИЕ № 1 «Информация о связанных сторонах»

Перечень связанных сторон сгруппирован исходя из содержания отношений между предприятиями с учетом требования приоритета содержания перед формой.

Суммы операций и остатков по группам связанных сторон, а также суммы остатков по расчетам со связанными сторонами по состоянию на конец периода и на начало года указаны в таблицах ниже.

1. Зависимые общества

Зависимых обществ у ОАО «Прохладное» нет.

Таблица 23
Информация об операциях с зависимыми (тыс.руб.)

Операции	За отчетный год	За предыдущий год
Выручка от реализации и прочие доходы		
Реализация готовой продукции		
Доходы от сдачи имущества в аренду		
Прочие доходы		
	00	254
Затраты и расходы		
Растениеводство		
Прочие расходы		
Прочие операции		
Покупка основных средств	0	0
Получение краткосрочных кредитов и займов	0	0
Получение с долгосрочных кредитов и займов	0	0
Выдача краткосрочных кредитов и займов	0	0
Выдача долгосрочных кредитов и займов	0	0
Депозиты размещенные	0	0
Депозиты погашенные	0	0
Проценты к уплате	0	0
Проценты к получению		

Таблица 24
Активы и обязательства, участвующие в операциях с зависимыми лицами (тыс.руб.)

Активы и обязательства	Остаток на начало года	Остаток на конец периода
Активы		
Денежные средства и их эквиваленты		
Дебиторская задолженность, в т.ч.	00	14902

- долгосрочная

Величина образованного резерва по сомнительным долгам на конец отчетного периода

Величина списанной дебиторской задолженности, по которой срок исковой давности истек, других долгов, нереальных для взыскания, в т.ч. за счет средств резерва по сомнительным долгам

Авансы выданные, в т.ч.

- долгосрочные

Краткосрочные и долгосрочные финансовые вложения,

680940

00

в т.ч. долгосрочные

0

Обязательства

Кредиторская задолженность, в т.ч.

32820

23906

- долгосрочная

Краткосрочные и долгосрочные кредиты (включая проценты)

0

0

в т.ч. долгосрочные

В своей деятельности Общество за отчетный период применяло формы расчетов, которые обусловлены разумными и деловыми целями.

Генеральный директор
ОАО «Прохладное»

А.Х. Шибзухов

Главный бухгалтер

И.А.Нелобина

31.03.2016

Пронумеровано,
прошнуровано,
Скреплено печатью

44

С.А.А.А. листа (ов)

Генеральный директор

ООО «Юг-Аудит-Центр»

Отreshko С.А.

3.10.2016

