


УТВЕРЖДАЮ  
менеджер ООО «Снабжение авто»  
(наименование должности руководителя  
наблюдательного совета)  
 К. М. Добрынина  
(подпись) (инициалы, фамилия)

ОТЧЕТ  
О РЕЗУЛЬТАТАХ ДЕЯТЕЛЬНОСТИ  
Муниципальное автономное дошкольное образовательное учреждение – детский сад  
№395

(полное наименование муниципального бюджетного учреждения)  
И ОБ ИСПОЛЬЗОВАНИИ ЗАКРЕПЛЕННОГО ЗА НИМ  
МУНИЦИПАЛЬНОГО ИМУЩЕСТВА ЗА 2016 ГОД

Раздел 1. ОБЩИЕ СВЕДЕНИЯ ОБ УЧРЕЖДЕНИИ

1. Общие сведения:

Полное наименование учреждения	Муниципальное автономное дошкольное образовательное учреждение – детский сад №395
Реквизиты муниципального правового акта, в соответствии с которым создано учреждение	Распоряжение Управления образования Администрации города Екатеринбурга от 23.06.2015 № 1230/46/36
Юридический адрес учреждения	620088, г. Екатеринбург, ул. Банникова, 9
Учредитель	Департамент образования Администрации города Екатеринбурга
Руководитель (должность, фамилия, инициалы)	Заведующий: Меденникова Л. А.

2. Сведения о численности работников учреждения и заработной плате работников учреждения:

Наименование показателя	Год, предшествующий отчетному	Отчетный год
Среднегодовая численность работников, человек	29	46
Среднемесячная заработная плата работников, тыс. руб.	19,80	22,00

3. Состав наблюдательного совета:

Фамилия, инициалы	Должность (с указанием организации, которую представляет член наблюдательного совета)
Год, предшествующий отчетному	
Отчетный год	
Митюхляева И.А.	Главный специалист территориального отдела по Орджоникидзевскому району Департамента по управлению муниципальным имуществом
Рубцова Ю.И.	Ведущий специалист отдела образования Орджоникидзевского района
Боровинских А.С.	Главный специалист отдела экономики и строительства Администрации Орджоникидзевского района города Екатеринбурга
Поединкова Н.М.	воспитатель МАДОУ № 395
Краснова Д.П.	музыкальный руководитель МАДОУ № 395
Зейналова В.Б. кызы	воспитатель МАДОУ № 395
Чупина А.В.	Главный специалист, Гос. Учреждение Свердлов. Региональное отделение фонда соц. Страхования РФ № 12
Соколов А.А.	Инженер-конструктор, «Уралмаш-НТО»

4. Перечень осуществляемых видов деятельности:

Наименование вида деятельности, осуществляемого учреждением	Основа оказания услуги (выполнения работы) (безвозмездная, частичн о платная, платная)	Разрешительные документы, на основании которых учреждение осуществляет деятельность
Год, предшествующий отчетному		
Основные виды деятельности в соответствии с уставом учреждения:		
Основная общеобразовательная программа дошкольного образования в группах общеразвивающей направленности	безвозмездная	Лицензия Министерства общего и профессионального образования Свердловской области 66 № 003606 от 14.05.2012
Прочие виды деятельности в соответствии с уставом учреждения:		
Танцевальная студия «Задоринки»	платная	1. Устав 2. Положение к Уставу «Об организации дополнительных платных услуг»
Театральная студия «Сказочная страна»		
Отчетный год		
Основные виды деятельности в соответствии с уставом учреждения:		
Основная общеобразовательная программа дошкольного образования в группах общеразвивающей направленности	безвозмездная	Лицензия Министерства общего и профессионального образования Свердловской области 66 № 003606 от 14.05.2012
Прочие виды деятельности в соответствии с уставом учреждения:		
Танцевальная студия «Задоринки»	платная	1. Устав 2. Положение к Уставу «О порядке предоставления платных образовательных услуг»
Театральная студия «Сказочная страна»		
Творческая студия «Мозайка»		

5. Иные сведения (по решению учредителя, главного распорядителя бюджетных средств): \_\_\_\_\_



## Раздел 2. РЕЗУЛЬТАТЫ ДЕЯТЕЛЬНОСТИ УЧРЕЖДЕНИЯ

6. Информация об изменении балансовой (остаточной) стоимости нефинансовых активов:

Наименование показателя	На начало отчетного года, тыс. руб.	На конец отчетного года	
		тыс. руб.	в процентах к стоимости на начало года
Год, предшествующий отчетному			
Общая балансовая (остаточная) стоимость нефинансовых активов	41 391,04 (2 553,90)	47 006,39 (3 961,02)	113,57 (155,10)
Отчетный год			
Общая балансовая (остаточная) стоимость нефинансовых активов	47 006,39 (3 961,02)	89 345,17 (5 670,06)	190,07 (143,15)

7. Информация об изменении дебиторской и кредиторской задолженности:

Виды поступлений и выплат	Кредиторская задолженность		Дебиторская задолженность	
	изменение в процентах к значению на начало года	просроченная задолженность, тыс. руб.	изменение в процентах к значению на начало года	нереальная к взысканию задолженность, тыс. руб.
Год, предшествующий отчетному				
1. Поступления, в том числе по видам поступлений:			188,53	
Плата за платные услуги			122,07	
Плата за содержание детей			66,46	
2. Выплаты, в том числе по видам выплат:	1 752,44			
Плата за платные услуги	1 090,73			
Плата за содержание детей	214,92			
Расчеты по услугам связи	148,47			
Расчеты по коммунальным услугам	85,09			
Расчеты по работам, услугам по содержанию имущества	82,84			
Расчеты по прочим	21,14			

работам, услугам				
Приобретение материальных запасов	48,51			
Расчеты по удержаниям из заработной платы	60,74			
Отчетный год				
3. Поступления, в том числе по видам поступлений:			3 654,69	
Плата за платные услуги			63,16	
Плата за содержание детей			402,76	
Расчеты по компенсации затрат			1 619,29	
Расчеты с ФСС			1 569,48	
4. Выплаты, в том числе по видам выплат:	6 360,27			
Плата за платные услуги	168,74			
Плата за содержание детей	234,99			
Расчеты по компенсации затрат	1 547,90			
Расчеты по услугам связи	171,39			
Расчеты по коммунальным услугам	41,96			
Расчеты по работам, услугам по содержанию имущества	185,75			
Расчеты по прочим работам, услугам	157,39			
Приобретение материальных запасов	3 780,94			
Расчеты по налогу на имущество	71,21			

Причины возникновения просроченной кредиторской задолженности: \_\_\_\_\_

Причины возникновения нереальной к взысканию суммы дебиторской задолженности: \_\_\_\_\_

8. Отчет о выполнении муниципального задания:

Наименование	Единица	План на год	Факт по итогам года
--------------	---------	-------------	---------------------

вида деятельности (услуги, работы)	измерения объема в натуральном выражении	объем услуги (работы) в натуральном выражении	средняя цена (тариф), руб.	объем услуги (работы) в натуральном выражении	средняя цена (тариф), руб.
Год, предшествующий отчетному					
Предоставление дошкольного образования по общеобразовательным программам дошкольного образования	человек	140	2150	140	2150
Отчетный год					
Присмотр и уход. Физические лица за исключением льготных категорий. От 1 года до 3 лет. Группа полного дня.	человек	0	2980	26	2980
Присмотр и уход. Физические лица за исключением льготных категорий. От 3 лет до 8 лет. Группа полного дня.	человек	290	2980	203	2980
Присмотр и уход. Дети-сироты и дети, оставшиеся без попечения родителей. От 3 лет до 8 лет. Группа полного дня.	человек	0		2	
Реализация основных общеобразовательных программ дошкольного образования.	человек	290		205	

Обучающиеся за исключением обучающихся с ограниченными возможностями и здоровья (ОВЗ) и детей-инвалидов. От 3 лет до 8 лет. Очная					
Реализация основных общеобразовательных программ дошкольного образования. Обучающиеся за исключением обучающихся с ограниченными возможностями и здоровья (ОВЗ) и детей-инвалидов. От 1 года до 3 лет. Очная	человек	0		26	

9. Отчет об осуществлении деятельности, связанной с выполнением работ и оказанием услуг в соответствии с обязательствами перед страховщиком по обязательному социальному страхованию:

(заполняется в произвольной форме)

10. Информация о доходах, полученных от оказания платных услуг (выполнения работ):

Наименование вида деятельности(услуги,работы)	План по доходам на год,тыс. руб.	Фактический доход по итогам года	
		тыс. руб.	в процентах к плану
Год, предшествующий отчетному			
Дополнительные образовательные услуги	446,86	446,86	100
Питание сотрудников	118,46	118,46	100
Отчетный год			
Питание сотрудников	152,74	152,74	100
Платные услуги	494,48	494,48	100



11. Информация о ценах (тарифах) на платные услуги (работы), оказываемые потребителям:

Наименование услуги (работы), осуществляемой за плату	Единица измерения объема услуги (работы) в натуральном выражении	Цена (тариф), тыс. руб.				
		на начало отчетного года	на конец I квартала отчетного года	на конец II квартала отчетного года	на конец III квартала отчетного года	на конец отчетного года
Год, предшествующий отчетному						
Танцевальная студия «Задоринки»	месяц					0,80
Театральная студия «Сказочная страна»	месяц					0,80
Отчетный год						
Танцевальная студия «Задоринки»	Месяц	0,80	0,80	0,80	0,80	0,80
Театральная студия «Сказочная страна»	месяц	0,80	0,80	0,80	0,80	0,80
Творческая студия «Мозайка»	месяц					1,00

12. Информация о количестве потребителей, воспользовавшихся услугами (работами) учреждения:

Наименование показателя	Год, предшествующий отчетному	Отчетный год
Количество потребителей, воспользовавшихся бесплатными услугами (работами), чел.	2	1
Количество потребителей, воспользовавшихся частично платными услугами (работами), чел.	138	140
Количество потребителей, воспользовавшихся платными услугами (работами), чел.	75	90
Общее количество потребителей по всем видам услуг, чел.	215	231



13. Количество жалоб потребителей и принятые по результатам их рассмотрения меры:

(за год, предшествующий отчетному)

(за отчетный год)

14. Общая сумма выставленных требований в возмещение ущерба по недостаткам и хищениям материальных ценностей, денежных средств, а также от порчи материальных ценностей в отчетном году составила \_\_\_\_\_ тысяч рублей, за год, предшествующий отчетному, - \_\_\_\_\_ тысяч рублей.

15. Отчет о суммах кассовых и плановых поступлений и выплат:

Наименование показателя	Значение показателя, тыс. руб.	
	плановое	кассовое
Год, предшествующий отчетному		
1. Остаток средств на начало периода	5,00	
2. Поступления, в том числе:	13 587,22	13 571,46
2.1. Субсидия на выполнение муниципального задания	10 163,71	10 163,71
2.2. Целевая субсидия на развитие учреждения в рамках программ, утвержденных в установленном порядке	479,51	479,51
МП "Развитие сети дошкольных образовательных учреждений в муниципальном образовании "город Екатеринбург" на 2015-2017 годы", утвержденная Постановлением Администрации города Екатеринбурга от 15.12.2014 № 3800. Оснащение вновь открытых ДОУ после капитального ремонта	450,00	450,00
ВЦП "Модернизация системы общего образования муниципального образования "город Екатеринбург" в условиях введения ФГОС" на 2014-2016 годы, утвержденная приказом Администрации г. Екатеринбурга от 30.10.2013 № 20/41/0136. Проведение мероприятий.	29,51	29,51
2.3. Субсидия на финансовое обеспечение деятельности, связанной с выполнением работ или оказанием услуг в соответствии с обязательствами перед страховщиком по обязательному социальному страхованию		
2.4. Собственные доходы учреждения	2 944,00	2 928,23
3. Выплаты, в том числе:	13 592,23	13 571,47
Заработная плата (211)	6 843,76	6 843,76
Прочие выплаты (212)	0,63	0,63
Начисления на выплаты по оплате труда (213)	2 062,96	2 062,96
Услуги связи (221)	17,86	17,86
Коммунальные услуги (223)	840,94	840,94
Работы услуги по содержанию имущества (225)	239,42	239,42
Прочие работы, услуги (226)	329,95	329,95
Прочие расходы (290)	45,01	45,01
Основных средств (310)	501,56	501,56
Материальных запасов (340)	2 710,14	2 689,37
4. Остаток средств на конец периода	20,76	
Отчетный год		

5. Остаток средств на начало периода	20,76	
6. Поступления, в том числе:	24 353,01	24 332,24
6.1. Субсидия на выполнение муниципального задания	17 877,57	17 877,57
6.2. Целевая субсидия на развитие учреждений в рамках программ, утвержденных в установленном порядке, в том числе	1 106,90	1 106,90
МП "Развитие системы общего образования в муниципальном образовании "город Екатеринбург" на 2014-2016 годы", утвержденная Постановлением Администрации города Екатеринбурга от 01.11.2013 № 3755. Повышение качества общего образования	5,00	5,00
МП "Развитие сети дошкольных образовательных учреждений в муниципальном образовании "город Екатеринбург" на 2015-2017 годы", утвержденная Постановлением Администрации города Екатеринбурга от 15.12.2014 № 3800. Оснащение вновь открытых ДОУ после капитального ремонта	1 001,9	1 001,9
Распоряжение Правительства Свердловской области от 02.06.2016 № 518-ПП «О выделении средств из резервного фонда Правительства Свердловской области»	100,00	100,00
6.3. Субсидия на финансовое обеспечение деятельности, связанной с выполнением работ или оказанием услуг в соответствии с обязательствами перед страховщиком по обязательному социальному страхованию		
6.4 Собственные доходы учреждения	5 368,54	5 347,77
7. Выплаты, в том числе:	24 353,00	23 872,25
Заработная плата (211)	12 276,84	12 276,84
Прочие выплаты (212)	1,36	1,36
Начисления на выплаты по оплате труда (213)	3 702,23	3 702,23
Услуги связи (221)	29,65	29,65
Коммунальные услуги (223)	1 180,56	1 180,56
Работы, услуги по содержанию имущества (225)	445,34	445,34
Прочие работы, услуги (226)	392,24	392,24
Прочие расходы (290)	158,63	158,63
Основные средства (310)	637,08	637,08
Материальные запасы (340)	5 529,07	5 048,32
8. Остаток средств на конец периода	480,75	

16. Информация о прибылях и убытках:

Наименование показателя	Год, предшествующий отчетному, тыс. руб.	Отчетный год, тыс. руб.
1. Общая сумма прибыли до налогообложения, в том числе по видам деятельности (видам работ, услуг):		
2. Чистая прибыль		



Раздел 3. СВЕДЕНИЯ ОБ ИСПОЛЬЗОВАНИИ ИМУЩЕСТВА,  
ЗАКРЕПЛЕННОГО ЗА УЧРЕЖДЕНИЕМ

17. Информация об общей балансовой (остаточной) стоимости имущества, находящегося у учреждения на праве оперативного управления:

Наименование вида имущества	Балансовая (остаточная) стоимость, тыс. руб.	
	на начало года	на конец года
Год, предшествующий отчетному		
Недвижимое имущество на праве оперативного управления, в том числе:	5194,81 (1 916,25)	9 806,81 (3 480,56)
имущество, используемое учреждением	5 087,87 (1,877)	9 696,26 (3 441,68)
имущество, переданное в аренду	-	-
имущество, переданное в безвозмездное пользование	106,94 (39,45)	110,55 (38,88)
Движимое имущество на праве оперативного управления, в том числе:	3 807,73 (637,65)	4 240,10 (480,47)
имущество, используемое учреждением	3 687,5 (637,65)	4 119,87 (480,47)
имущество, переданное в аренду	-	-
имущество, переданное в безвозмездное пользование	120,23 (0,00)	120,23 (0,00)
Особо ценное движимое имущество в составе движимого имущества на праве оперативного управления	1 872,73 (607,44)	2 053,64 (367,73)
Отчетный год		
Недвижимое имущество на праве оперативного управления, в том числе:	9 806,81 (3 480,56)	9 806,81 (3 366,10)
имущество, используемое учреждением	9 696,26 (3 441,68)	9 696,26 (3 325,75)
имущество, переданное в аренду	-	-
имущество, переданное в безвозмездное пользование	110,55 (38,88)	110,55 (40,35)
Движимое имущество на праве оперативного управления, в том числе:	4 240,10 (480,47)	8 660,35 (2 303,96)
имущество, используемое учреждением	4 119,87 (480,47)	8 540,12 (2 303,96)
имущество, переданное в аренду	-	-
имущество, переданное в безвозмездное пользование	120,23 (0,00)	120,23 (0,00)
Особо ценное движимое имущество в составе движимого имущества на праве оперативного управления	2 053,64 (367,73)	2 795,81 (837,16)

18. Информация об общей площади объектов недвижимого имущества, находящегося у учреждения на праве оперативного управления:

Наименование вида имущества	Общая площадь, кв. м	
	на начало года	на конец года
Год, предшествующий отчетному		
Недвижимое имущество на праве оперативного управления, в том числе:	1 081,30	1 915,70
имущество, используемое учреждением	1 059,04	1 894,30
имущество, переданное в аренду	-	-
имущество, переданное в безвозмездное пользование	22,26	21,40
Отчетный год		
Недвижимое имущество на праве оперативного управления, в том числе:	1 915,70	1 915,70
имущество, используемое учреждением	1 894,30	1 894,30
имущество, переданное в аренду	-	-
имущество, переданное в безвозмездное пользование	21,40	21,40

19. Информация о количестве объектов недвижимого имущества, находящегося у учреждения на праве оперативного управления:

Наименование вида имущества	Количество объектов, ед.	
	на начало года	на конец года
Год, предшествующий отчетному		
Объекты недвижимого имущества на праве оперативного управления, в том числе:	4	5
здания	2	3
строения	-	-
сооружения	2	2
Отчетный год		
Объекты недвижимого имущества на праве оперативного управления, в том числе:	5	5
здания	3	3
строения	-	-
сооружения	2	2



20. Информация об объеме средств, полученных от распоряжения в установленном порядке имуществом, находящимся у учреждения на праве оперативного управления:

Наименование вида имущества	Объем средств, полученных от распоряжения имуществом, тыс. руб.	
	Год, предшествующий отчетному	Отчетный год
Имущество на праве оперативного управления, в том числе:		
недвижимое имущество		
движимое имущество		


21. Перечень и балансовая (остаточная) стоимость недвижимого имущества, приобретенного за счет средств, выделенных учредителем на эти цели:


Наименование объекта имущества	Количество объектов, ед.	Общая площадь, кв. м	Балансовая (остаточная) стоимость, тыс. руб.
Год, предшествующий отчетному			
ИТОГО			
Отчетный год			
ИТОГО			

22. Перечень и балансовая (остаточная) стоимость объектов имущества, приобретенных на средства, полученные учреждением от приносящей доход деятельности:

Наименование объекта имущества	Количество объектов, ед.	Общая площадь, кв. м	Балансовая стоимость, тыс. руб.
Год, предшествующий отчетному			
ИТОГО			
Отчетный год			
ИТОГО			

23. Иные сведения (по решению учредителя, главного распорядителя бюджетных средств): \_\_\_\_\_

Заведующий \_\_\_\_\_  Л.А. Меденникова  
(наименование должности (подпись) (инициалы, фамилия)  
руководителя  
муниципального учреждения)  
\_\_\_\_\_

начальник филиала \_\_\_\_\_  Е.Г. Климова  
(главный бухгалтер (подпись) (фамилия, инициалы)  
муниципального учреждения)  
\_\_\_\_\_

зам. начальника филиала \_\_\_\_\_  И.А. Грин  
(ответственный исполнитель) (подпись) (фамилия, инициалы)  
\_\_\_\_\_