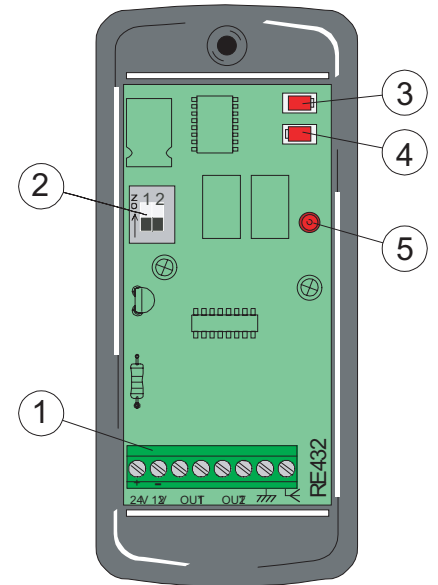


# RE432

Двухканальный универсальный радиоприемник команд управления с декодером (далее - приемник) 433,92 МГц (АМ). Класс защиты корпуса приемника IP54.

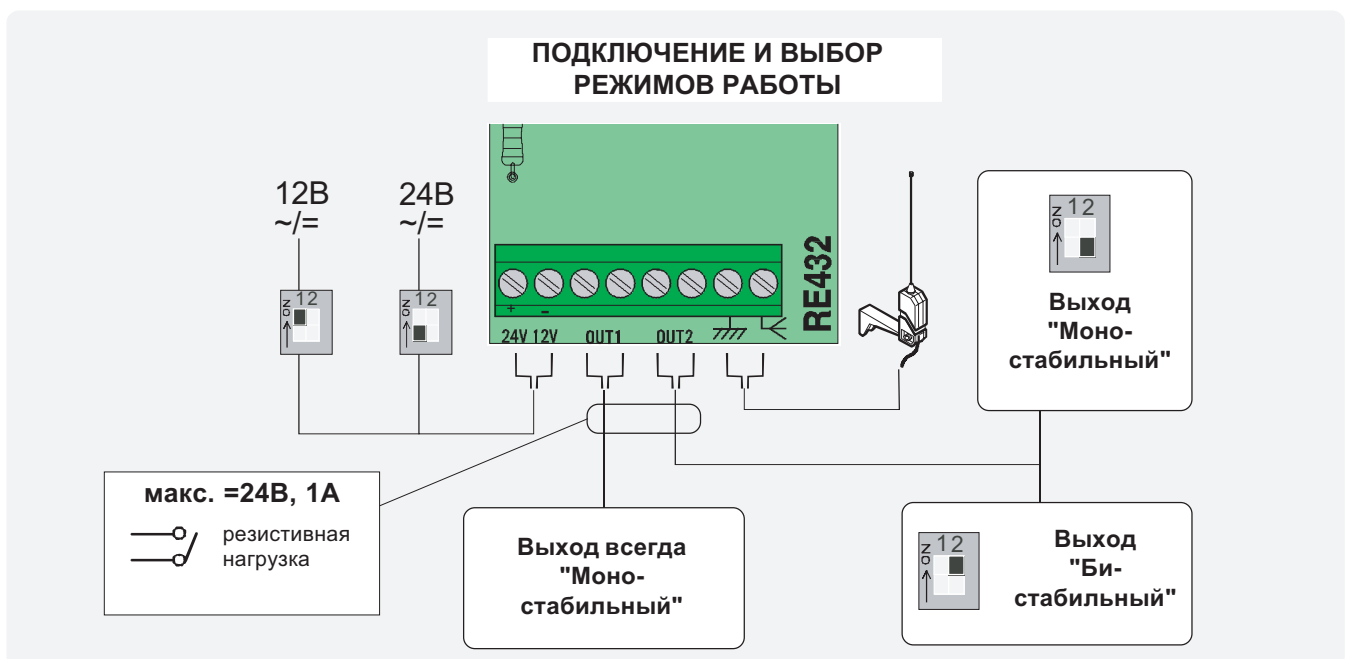
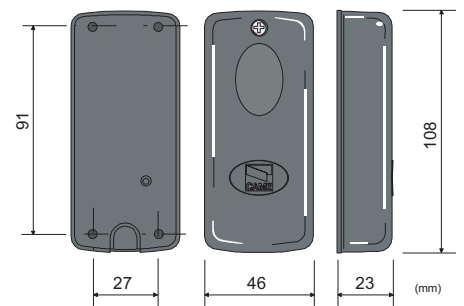
Предназначен для работы совместно с брелками-передатчиками CAME серии TOP/TAM на частоте 433,92МГц.

Оба канала радиоприемника работают в "моностабильном" режиме, однако второй радиоканал приемника может быть настроен для работы в "бистабильном" режиме.



### Основные компоненты приемника

- 1 Колодка для внешних подключений
- 2 Микропереключатель выбора режимов работы
- 3 Кнопка запоминания радиокода первого канала
- 4 Кнопка запоминания радиокода второго канала
- 5 Светодиодный индикатор



## ПРОГРАММИРОВАНИЕ РАДИОПРИЕМНИКА

- 1) Установить необходимый код на брелке-передатчике.
- 2) Подать электропитание на приемник.
- 3) Нажать и удерживать кнопку запоминания радиокода первого канала приемника (индикатор должен мигать). Нажать необходимую кнопку на брелке-передатчике (индикатор должен загореться ровным светом).
- 4) Отпустить кнопки на приемнике и брелке-передатчике
- 5) При необходимости, запрограммировать второй канал приемника. Выполнить п. 1)-4) для кнопки запоминания радиокода второго канала.

**ПРИМЕЧАНИЕ** - Если необходимо изменить код, повторить п. 1)-4) процедуры программирования.

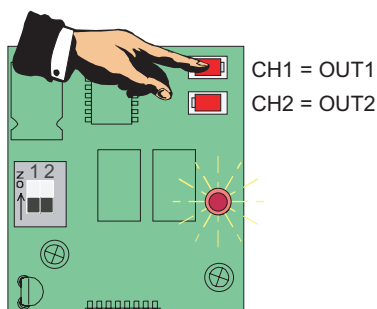


Рисунок 1

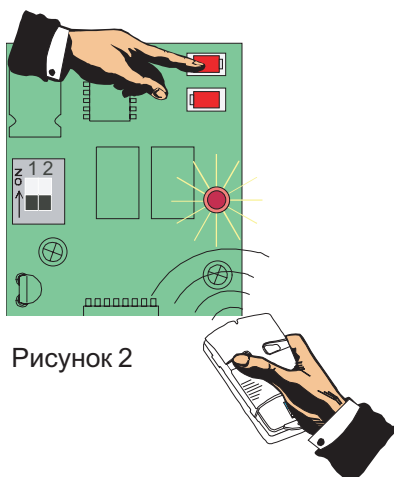


Рисунок 2

**TAM**

Запрограммировать брелок-передатчик в соответствии с инструкцией на упаковке.

T432  
T434  
T438

## УСТАНОВКА КОДА НА БРЕЛКЕ-ПЕРЕДАТЧИКЕ

### TOP

**T432M**

Установить необходимый код с помощью микропереключателя (C). По умолчанию кнопка 1 (P1) настроена на 1 канал, кнопка 2 (P2) - на второй. При необходимости можно изменить канал для каждой кнопки брелка-передатчика с помощью микропереключателя (D).

P1	CH1	CH2	CH3	CH4
P2	CH1	CH2	CH3	CH4

**T434M**

P1=CH1  
P2=CH2  
P3=CH3  
P4=CH4

Установить необходимый код с помощью микропереключателя (C).

**T432S**

Запрограммировать брелок-передатчик в соответствии с инструкцией на упаковке.

**T432SA**

Запрограммировать брелок-передатчик в соответствии с инструкцией на упаковке.



Management quality certificate  
DIN EN ISO 9001



Registration №  
12 100 8953

Гамма продукции CAME включает в себя:  
Автоматику для **раздвижных/откатных** ворот  
Автоматику для **распашных** ворот  
Автоматику для **гаражных** и **секционных** ворот  
Автоматику для **рольставен** и **промышленных** ворот  
Автоматику для **парковок** и **дорожные шлагбаумы**  
Автоматические **раздвижные** и **распашные** двери  
**Системы контроля доступа**  
Оборудование **управления и безопасности**

internet:  
[www.camerussia.ru](http://www.camerussia.ru)  
e-mail:  
[info@camerussia.ru](mailto:info@camerussia.ru)