

Пошаговая инструкция для тех, кто хочет получать государственные услуги ПФР через Интернет

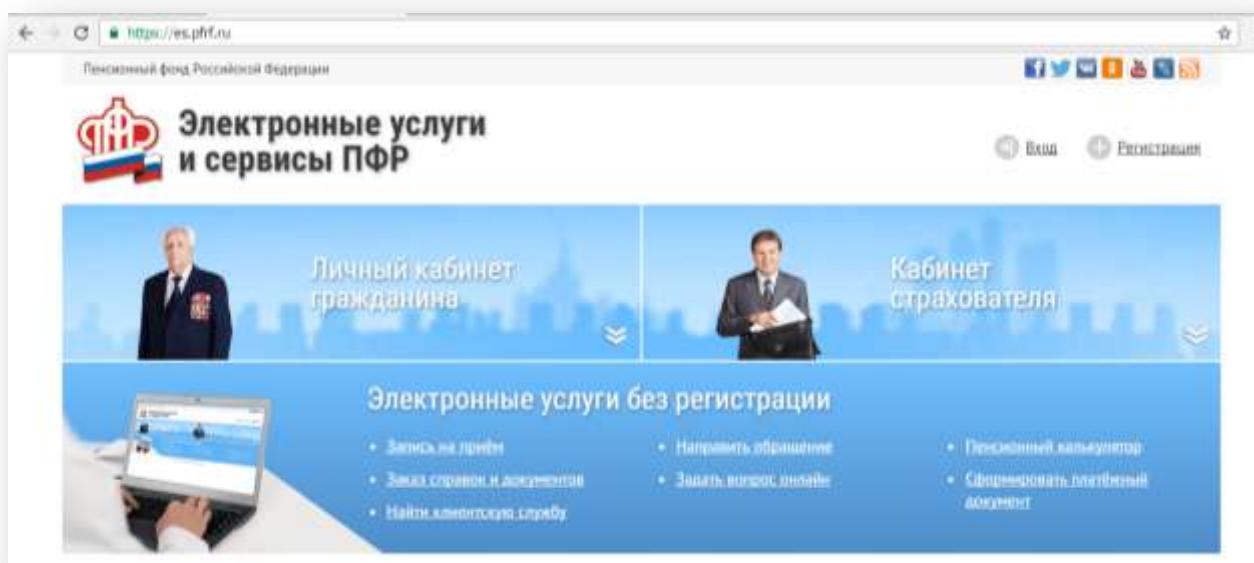
Сегодня с помощью электронных сервисов на сайте Пенсионного фонда России можно получить самый широкий спектр государственных услуг. От подачи заявления на назначение пенсии до получения подробной информации о Вашей будущей и настоящей пенсии.

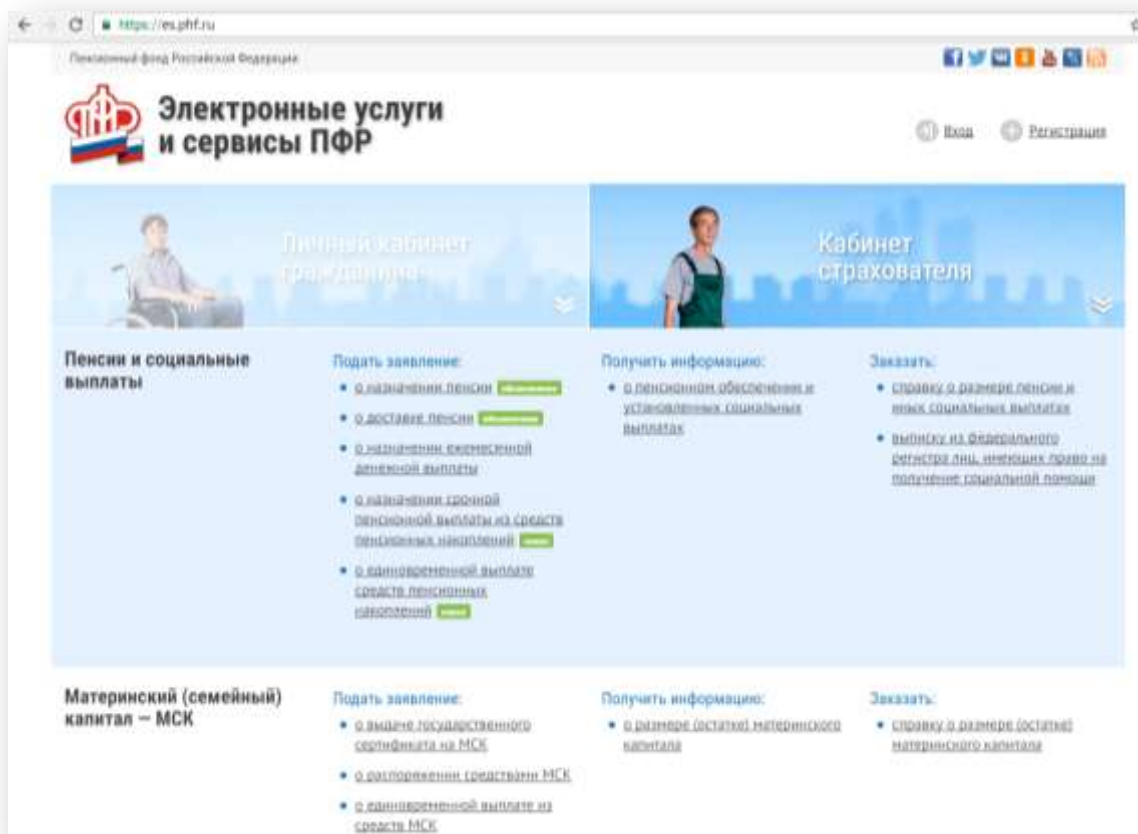
ВАЖНО ЗНАТЬ! Государственные услуги ПФР в Личном кабинете гражданина на сайте ПФР доступны для всех пользователей ЕПГУ – физических лиц, имеющих подтвержденную учетную запись. Регистрация на ЕПГУ осуществляется по ссылке <https://esia.gosuslugi.ru/registration/>.

Как попасть в свой Личный кабинет на сайте ПФР?

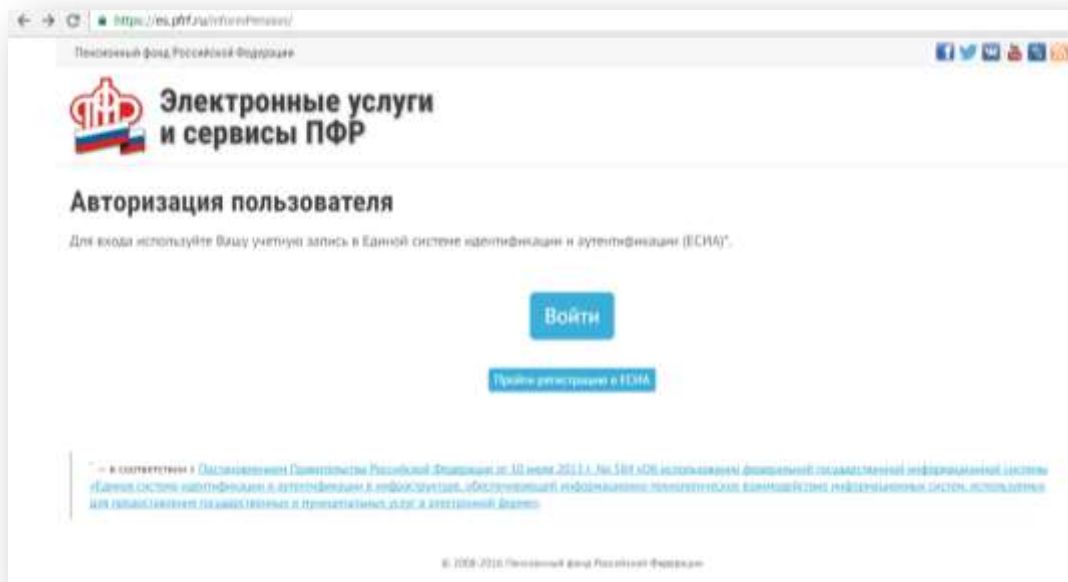
Об этом далее в пошаговой инструкции. От Вас потребуются лишь наличие доступа в Интернет.

1) Первым делом заходим на сайт Пенсионного фонда, для чего в адресной строке браузера набираем адрес: <http://pfrf.ru>. Находим и жмем иконку «Электронные сервисы», а затем «Личный кабинет гражданина».

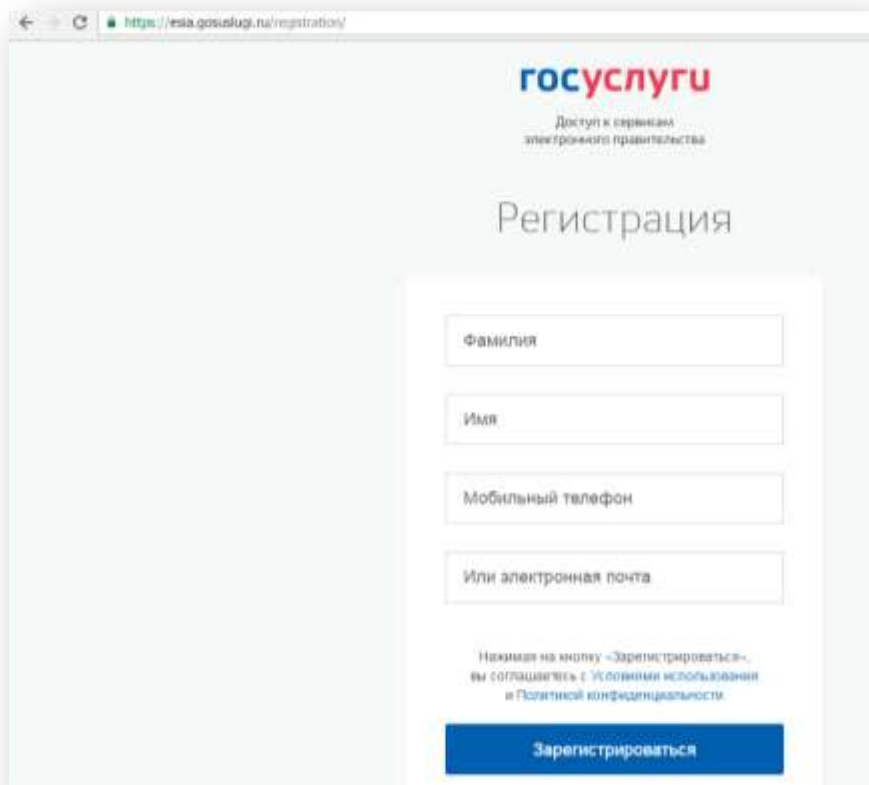




2) Если Вы впервые пользуетесь данной услугой, то необходимо пройти регистрацию в Единой системе идентификации и аутентификации (ЕСИА). Жмите иконку «Пройти регистрацию в ЕСИА».



Ввести свои данные и номер мобильного телефона, на который придет пароль с подтверждением записи.



Далее ввести код подтверждения и нажать «подтвердить».

Затем ввести пароль!

Если регистрация прошла успешно, Вы получите сообщение «Поздравляем! Вы только что зарегистрировались».

После регистрации необходимо обязательно подтвердить Вашу учетную запись в ближайшем центре обслуживания ЕСИА – подойдя с паспортом и СНИЛСом в Управление ПФР, МФЦ или офис Ростелекома. Без процедуры подтверждения учетной записи невозможно в полной мере воспользоваться услугами Личного кабинета.

Проходя авторизацию будьте очень внимательны при заполнении всех пунктов! Прописывайте паспорт так, как у Вас указано в документе, чтобы быстрее пройти регистрацию. Внимательно заполняйте окошко «СНИЛСа». Нужен точный номер Вашей «зеленой карточки».

После того как Вы прошли регистрацию в ЕСИА и подтвердили свою учётную запись (или у Вас она уже была), можете зайти в Личный кабинет гражданина на сайте ПФР, нажав на кнопку «Вход».

В появившейся форме введите логин и пароль. Логин может выступать либо телефон, указанный Вами при регистрации, либо почта, которую Вы указали в своей анкете, либо СНИЛС.

Введя логин и пароль, и нажав на кнопку «Войти» Вы попадаете на стартовую страницу Личного кабинета гражданина.

Добро пожаловать в Личный кабинет!

Какие услуги можно получить в Личном кабинете гражданина

Раздел «Пенсии и социальные выплаты»

1. **ПОДАТЬ ЗАЯВЛЕНИЕ:** о назначении пенсии; о способе ее доставки; о назначении ЕДВ; о назначении срочной пенсионной выплаты из средств пенсионных накоплений; о единовременной выплате средств пенсионных накоплений.
2. **ПОЛУЧИТЬ ИНФОРМАЦИЮ:** о пенсионном обеспечении и установленных социальных выплатах.
3. **ЗАКАЗАТЬ:** справку о размере пенсии и иных социальных выплатах; выписку из федерального регистра лиц, имеющих право на получение социальной помощи.

Раздел «Материнский (семейный) капитал – МСК

1. **ПОДАТЬ ЗАЯВЛЕНИЕ:** о выдаче государственного сертификата на МСК; о распоряжении средствами МСК; о единовременной выплате из средств МСК (до 30 ноября 2016г.).
2. **ПОЛУЧИТЬ ИНФОРМАЦИЮ:** о размере (остатке) материнского капитала.
3. **ЗАКАЗАТЬ:** справку о размере материнского капитала.

Раздел «Формирование пенсионных прав»

1. **ПОЛУЧИТЬ ИНФОРМАЦИЮ:** о сформированных пенсионных правах (здесь содержатся сведения о Вашем стаже, периодах трудовой деятельности, местах работы, размере начисленных работодателями страховых взносов в разбивке по годам.).
2. **ЗАКАЗАТЬ:** справку о состоянии индивидуального лицевого счета

Раздел «Накопительная пенсия»

1. **ПОДАТЬ ЗАЯВЛЕНИЕ:** об отказе от формирования накопительной пенсии

Раздел «Управление средствами пенсионных накоплений»

- 1) **ПОДАТЬ ЗАЯВЛЕНИЕ:** о переводе средств пенсионных накоплений и (или) выбор инвестиционного портфеля; уведомление ПФР о замене ранее выбранного страховщика (электронное заявление можно подать на переход из ПФР в НПФ, возвращение из НПФ обратно в ПФР, переход из одного НПФ в другой НПФ. Также дистанционно можно сменить управляющую компанию или инвестпортфель управляющей компании, если страховщиком гражданина является ПФР. Помимо этого, можно подать электронное заявление, где будут определены правопреемники средств пенсионных накоплений и то, в каких долях эти средства будут распределяться между ними. Для подписания и подачи в ПФР всех перечисленных заявлений через «Личный кабинет гражданина» необходима квалифицированная электронная подпись (КЭП) – это требование законодательства. Информацию о подаче заявлений с КЭП можно получить в соответствующей инструкции на сайте Пенсионного фонда).

Кроме того, есть возможность воспользоваться усовершенствованным пенсионным онлайн-калькулятором и рассчитать размер Вашей будущей пенсии. В «Кабинете» есть и другие необходимые услуги: можно предварительно заказать необходимый Вам документ; предварительно записаться на прием в УПФР, подать обращение в ПФР и др.

Воспользовавшись электронными сервисами на сайте ПФР, можно получить государственные услуги не выходя из дома.